

إحصاء حوادث المرور المسجلة لسنة 2018

مديرية إحصاءات النقل والاتصالات
نيسان 2019

المحتويات

رقم الصفحة	العنوان
1	المقدمة.....
1	الاية جمع البيانات
3 - 1	اهم المؤشرات وتحليل النتائج الاحصائية.....
3	التوصيات
4	جدول (1) : المؤشرات الرئيسية لأحصاء حوادث المرور المسجلة للسنوات 2014-2018
5	جدول (2) : عدد حوادث المرور المسجلة حسب الخطورة لسنة 2018
10 - 6	جدول (3) : اجمالي المؤشرات الرئيسية لأحصاء حوادث المرور المسجلة حسب (صنف الطريق ، حالة الضياء ، اسباب الحادث) والمحافظات ونوع وطبيعة الحادث لسنة 2018
11	جدول (4) : مؤشرات لأعداد الحوادث المرورية واعداد الوفيات والجرحى حسب نسبة التغير السنوي للسنوات 2014-2018
12	جدول (5) : عدد الوفيات والجرحى لحوادث المرور حسب طبيعة الحادث والجنس لسنة 2018
13	جدول (6) : درجة اصابة الاشخاص لسنتي 2017-2018
14	جدول (7) : عدد حوادث المرور المسجلة حسب المحافظة وصنف الطريق لسنة 2018
15	جدول (8) : عدد حوادث المرور المسجلة حسب المحافظات وطبيعة الحادث لسنة 2018
18	جدول (9) : عدد حوادث المرور المسجلة حسب الأشهر وطبيعة الحادث لسنة 2018
19	جدول (10) : مقارنة بين عدد الحوادث المرورية وضحاياها لسنتي 2017-2018
21 - 20	جدول (11) : عدد حوادث المرور المسجلة حسب طبيعة الحادث والمحافظة وخطورة الحادث لسنة 2018
22	جدول (12) : عدد حوادث المرور المسجلة حسب المحافظة وخطورة الحادث لسنة 2018
23	جدول (13) : عدد حوادث المرور المسجلة حسب المحافظة واسباب الحادث لسنة 2018
24	جدول (14) : عدد حوادث المرور المسجلة حسب المحافظة ووقت حصول الحادث (حالة الضياء) لسنة 2018
25	جدول (15) : عدد الوفيات والجرحى لحوادث المرور المسجلة حسب المحافظات لسنتي 2017-2018
28	جدول (16) : عدد الوسائط المشتركة في حوادث المرور المسجلة حسب المحافظة ونوع الوسائط لسنة 2018

المحتويات

رقم الصفحة

العنوان

- جدول (17) : عدد السواق المشتركين في حوادث المرور المسجلة حسب المحافظة والفئات العمرية لسنة 2018 29
- جدول (18) : عدد الوفيات بسبب حوادث المرور المسجلة حسب طبيعة الحادث والفئات العمرية لسنة 2018 30
- جدول (19) : عدد الوفيات بسبب حوادث المرور المسجلة حسب طبيعة الحادث والحالة التعليمية لسنة 2018 32
- جدول (20) : عدد الوفيات لحوادث المرور المسجلة حسب المحافظة وطبيعة الحادث والجنس لسنة 2018 34 - 33
- جدول (21) : عدد الجرحى لحوادث المرور المسجلة حسب المحافظة وطبيعة الحادث والجنس لسنة 2018 36 - 35
- جدول (22) : عدد حوادث المرور المسجلة نتيجة الاصطدام حسب الاشهر واسباب الحادث لسنة 2018 37
- جدول (23) : عدد السواق المشتركين في حوادث المرور المسجلة حسب المحافظة واستخدام حزام الامان ودرجة الاصابة لسنة 2018..... 39 - 38
- جدول (24) : توزيع حوادث المرور المسجلة حسب طبيعة الحادث وخصائص الطريق لسنة 2018 40
- جدول (25) : عدد الوفيات بسبب حوادث المرور المسجلة حسب طبيعة الحادث والجنسية والحالة الزوجية لسنة 2018 41
- جدول (26) : عدد حوادث المرور المسجلة حسب المحافظة وطبيعة الحادث ومكان وقوع الحادث (داخل-خارج) المدينة لسنة 2018 42
- جدول (27) : الاسباب الرئيسية لوقوع حوادث المرور المسجلة (الوفيات والجرحى) بسبب السائق وحسب المحافظة لسنة 2018 44 - 43
- جدول (28) : عداد حوادث المرور (الوفيات والجرحى) المسجلة في مديرية المرور العامة على مستوى قضاء لكل محافظة لسنة 2018. 47 - 45

الأشكال البيانية :

- شكل (1) : عدد حوادث المرور المسجلة للسنوات 2014 - 2018 4
- شكل (2) : عدد الوفيات والجرحى للسنوات 2014 - 2018 11
- شكل (3) : عدد الحوادث المسجلة حسب المحافظة لسنة 2018 15
- شكل (4) : عدد السواق المشتركين في حوادث المرور المسجلة حسب المحافظة لسنة 2018 31
- شكل (5) : عدد الوفيات بسبب حوادث المرور المسجلة حسب الفئات العمرية لسنة 2018 31
- شكل (6) : عدد الوفيات بسبب حوادث المرور المسجلة حسب الحالة التعليمية لسنة 2018 32

الخرائط :

- خارطة (1) : عدد الحوادث المسجلة حسب المحافظات وطبيعة الحادث في العراق لسنة 2018 17 - 16
- خارطة (2) : عدد الوفيات والجرحى لحوادث المرور المسجلة حسب محافظات العراق لسنة 2018 27 - 26

المقدمة

ينفذ الجهاز المركزي للإحصاء تقرير سنوي عن حوادث المرور المسجلة في مراكز الشرطة التابعة لجميع المحافظات عدا إقليم كردستان .

إن إصابات حوادث المرور ذات خطورة كبيرة وتضاهي عمليات الإرهاب الحالية ، إذ أنها آفة تشكل هاجسا وقلقا لكافة أفراد المجتمع وأصبحت احد المشكلات التي تستنزف الموارد المادية وما تتكبده من مشاكل اجتماعية وخسائر في الطاقات البشرية مما يؤثر على مقومات الحياة التي فيها العنصر البشري هو أساس المجتمع ، وأصبح من اللازم العمل على إيجاد الحلول والاقتراحات ووضعها موضع التنفيذ للحد من هذه الحوادث أو على اقل تقدير معالجة أسبابها والتخفيف من أثارها السلبية والتعرف على أهم العناصر التي تشترك وتسبب في وقوع الحوادث المرورية ومنها السائق ، الطريق ، المركبة ... الخ من الأسباب المتعددة .

إن منظمة الصحة العالمية تسعى إلى توفير مؤشرات عن إجمالي الحالات المميتة والإصابات والجرحى نسبة لعدد السكان والمركبات المتوفرة في ذلك البلد ، ويسعى الجهاز المركزي للإحصاء إلى توفير مؤشرات عن الحوادث المميتة إثناء وقوع الحادث أو بعد وقوعه لوجود حالات وفاة بعد وقوع الحادث تحدث في المستشفى (حالات الإصابات الخطيرة) لذا نهيب بوزارة الصحة التعاون مع وزارتي التخطيط والداخلية والاهتمام والتنسيق مع الجهاز المركزي للإحصاء باعتباره الجهة المصدرة للبيانات ورفدها بحالات الوفاة التي تحصل بعد وقوع الحادث ليتسنى لنا استخراج مؤشرات حسب التوصيات الدولية .

آلية جمع البيانات

يتم جمع واستيفاء البيانات بالتنسيق مع وزارة الداخلية / وكالة الوزارة لشؤون الشرطة / مديرية الإحصاء الجنائي ، ومن خلال المتابعة المكتبية والميدانية يتم الاتفاق على البيانات المستلمة للوصول إلى المؤشرات التي ستتضمن في التقرير النهائي عن الحوادث المرورية التي تسجل في مراكز الشرطة مباشرة حال وقوع تلك الحوادث تبعاً لأرقام هذه المراكز والوحدة الجغرافية التابعة لها ولعموم محافظات العراق عدا إقليم كردستان وحسب البيانات والجداول المطلوبة والمصممة من قبل مديرية إحصاءات النقل والاتصالات بحيث تكون البيانات مستوفية كافة المحافظات الاتحادية وحسب أشهر السنة لمختلف أنواع الحوادث وخطورتها وحسب نوع الطريق... الخ من المؤشرات المتوفرة في متن التقرير استناداً إلى التوصيات الدولية ووفق الجداول التي غطتها المديرية بالبيانات والمؤشرات المطلوبة ليتم استيفائها بالبيانات من قبل الجهة المذكورة أعلاه وبعد ملنها ترسل إلى مقر الجهاز المركزي للإحصاء / مديرية إحصاءات النقل والاتصالات التي تقوم بدورها بتدقيق البيانات المستلمة واستخراج المؤشرات النهائية وإصدار التقرير السنوي عن إحصاء حوادث المرور .

أهم المؤشرات وتحليل النتائج الإحصائية

1- بلغ عدد حوادث المرور المسجلة (9852) حادث خلال سنة 2018 منها (2463) حادث مميت بنسبة (25.0 %) وغير مميت (7389) حادث وبنسبة (75.0 %) مقابل (8824) حادث في سنة 2017 بارتفاع مقداره (11.7 %) وكما في جدولي (1) و (2) .

2- سجلت حوادث الاصطدام أعلى نسبة خلال سنة 2018 وبلغت (5071) حادث بنسبة (51.5 %) من مجموع الحوادث البالغ عددها (9852) حادث تليها حوادث الدهس (3548) حادث بنسبة (36.0 %) ثم حوادث الانقلاب (967) حادث بنسبة (9.8 %) إما الحوادث الأخرى فبلغت (266) حادث بنسبة (2.7 %) وكما في جدول (2) .

3- عدد الحوادث المسجلة (9852) حادث إذا صنفت حسب صنف الطريق وجد أن أكثر عدد الحوادث التي حدثت هي على الطريق الرئيسي عددها (5266) حادث بنسبة (53.4 %) من إجمالي الحوادث لسنة 2018 بعدها على الطريق الفرعي عددها (2234) حادث بنسبة (22.7 %) يليه على الطريق السريع (1712) حادث بنسبة (17.4 %) وأقل الحوادث ظهرت على الطريق الريفي وعددها (640) حادث بنسبة (6.5 %) من المجموع الكلي للحوادث وكما في جدول (7) .

4- خلال سنة 2018 سجل أعلى شهر في وقوع الحوادث المرورية في شهر تشرين الأول وعددها (903) حادث بنسبة (9.2 %) من إجمالي الحوادث البالغ عددها (9852) حادث يليها الحوادث التي وقعت خلال شهر أيلول وعددها (880) حادث بنسبة (8.9 %) يليها شهر آب وعددها (872) حادث بنسبة (8.9 %) من إجمالي الحوادث ، أما بقية الأشهر الأخرى فبلغ مجموع حوادثها حسب الأشهر المتبقية (7197) حادث وبنسبة (73.0 %) من إجمالي الحوادث وكما في جدول (9)

ومن الجدير بالذكر إن سبب هذا الارتفاع والزيادة في الحوادث الواقعة خلال الأشهر الثلاثة المذكورة أعلاه تعزى إلى بدأ الدوام الرسمي في المدارس والجامعات مما يؤثر على الكثافة المرورية في الشوارع ويعتبر سبب آخر إضافة إلى الأسباب المذكورة في التقرير والتي أدت إلى وقوع الحوادث حسب أصناف الطرق المذكورة .

5- أظهرت نتائج تقرير سنة 2018 إن السائق هو السبب الرئيسي وأعلى مسبب في وقوع الحوادث حيث سجل عدد الحوادث بسبب السائق (7594) وبنسبة (77.1%) من إجمالي الحوادث البالغ عددها (9852) حادث يليها بسبب السيارة (879) حادث بنسبة (8.9%) يليها بسبب المشاة (626) حادث بنسبة (6.4%) إما بقية الأسباب فقد بلغ مجموعها بالنسبة للطريق والركاب والأخرى هو (753) حادث بنسبة (7.6%) من المجموع الكلي للحوادث وكما في جدول (13) .

6- من إجمالي حوادث المرور لسنة 2018 وجد أن الحوادث التي وقعت خلال النهار وعددها (5976) حادث وبنسبة مقدارها (60.7%) من مجموع عدد الحوادث والبالغ عددها (9852) حادث بسبب الكثافة المرورية خلال النهار يليها الحوادث التي وقعت في الغروب وعددها (1600) حادث بنسبة (16.2%) ويليها خلال الليل (1415) حادث بنسبة (14.4%) وخلال الشروق (861) حادث بنسبة (8.7%) من المجموع الكلي للحوادث وكما في جدول (14) .

7- تبين ان عدد السواق المشتركين في الحوادث (12871) سائق خلال سنة 2018 وتم توزيعهم حسب الفئات العمرية حيث سجل عدد (2575) سائق مشترك في الحوادث ضمن الفئة العمرية من (30 – 35) سنة وبنسبة مقدارها (20.0%) وتمثل أعلى نسبة للسواق المشتركين في الحوادث تليها الفئة العمرية من (18 – 23) سنة فعدد السواق المشتركين في الحوادث من تلك الفئة (2539) سائق وبنسبة (19.7%) وتليها الفئة العمرية من (24 – 29) عدد السواق المشتركين في الحوادث فيها (2532) سائق وبنسبة (19.7%) إما بقية الفئات العمرية فمجموع سواقها المشتركين بالحوادث وعددهم (5225) سائق بنسبة (40.6%) من المجموع الكلي للسواق المشتركين في حوادث المرور وكما في جدول (17).

8- سجلت عدد ضحايا حوادث المرور (الوفيات) خلال سنة 2018 (2767) قتل وحسب الجنس منهم الذكور (2207) قتل بنسبة (79.8%) والإناث (560) قتل بنسبة (20.2%) من المجموع الكلي للوفيات وكما في جدول (20) .

9- بلغ عدد الجرحى (الإصابات) لحوادث المرور المسجلة خلال سنة 2018 (10439) جريح وحسب الجنس منهم (8865) ذكور وبنسبة (84.9%) و (1574) إناث وبنسبة (15.1%) من المجموع الكلي للجرحى وكما في جدول (21).

10- عدد حوادث الاصطدام المسجلة (5071) حادث خلال سنة 2018 وتبين منها عدد الحوادث حسب أسباب وقوع الحادث (3431) حادث بسبب السيارة المتحركة وبنسبة (67.7%) من مجموع حوادث الاصطدام تليها بسبب الدراجة النارية (1205) حادث بنسبة (23.8%) و (154) حادث اصطدام بسبب سيارة واقفة بنسبة (3.0%) إما بقية الأسباب بلغ مجموعها (281) حادث وبنسبة (5.5%) وكما في جدول (22) .

11- عدد السواق المشتركين في الحوادث المرورية المسجلة (12871) سائق منهم (2904) سائق مرتدي حزام الأمان بنسبة (22.6%) و (7130) سائق غير مرتدي حزام الأمان بنسبة (55.4%) و (2837) سائق لا يوجد حزام الأمان في سيارته بنسبة (22.0%) إلى مجموع عدد السواق المشتركين وكما في جدول (23) .

12- حوادث المرور المسجلة والبالغة عددها (9852) حادث خلال سنة 2018 تم توزيعها حسب وقوعها على خصائص الطريق ومنها (5957) حادث وقع على الطريق المستوي وبنسبة (60.5%) و (3343) حادث على الطريق المستقيم وبنسبة (33.9%) و (233) حادث على طريق القوس الاعتيادي بنسبة (2.4%) إما بقية أنواع خصائص الطريق بلغ مجموع الحوادث عليها (319) حادث بنسبة (3.2%) وكما في جدول (24) .

13- سجلت عدد ضحايا حوادث المرور (الوفيات) (2767) حالة وفاة خلال سنة 2018 منهم حسب الحالة الزوجية (1503) متزوج بنسبة (54.3%) يليها (774) أعزب بنسبة (28.0%) و (396) طفل بنسبة (14.3%) ثم (51) أرمل بنسبة (1.8%) ثم (43) مطلق بنسبة (1.6%) من المجموع الكلي للوفيات وكما في جدول (25) .

14- عدد الحوادث لسنة 2018 والبالغ عددها (9852) حادث تم توزيعها حسب مكان وقوع الحادث (داخل وخارج) المدينة بلغت الحوادث التي وقعت داخل المدينة (5710) حادث وبنسبة (58.0%) من مجموع عدد الحوادث إما الحوادث التي وقعت خارج المدينة عددها (4142) حادث وبنسبة (42.0%) وكما في جدول (26) .

التوصيات

- من خلال مؤشرات حوادث المرور ولأجل الحد من هذه الحوادث المرورية نوصي بما يلي :-
1. التأكيد على وضع ضوابط مشددة على منح أجازة السوق وتجاوز السرعة واستخدام أحزمة الأمان والقيادة تحت تأثير الكحول وضرورة استخدام كراسي وأحزمة للأطفال .
 2. الحد من الاستيراد العشوائي للسيارات وتطوير النقل العام من خلال التقليل من التقاطعات ذات المستوى الواحد وإنشاء الإنفاق والجسور .
 3. إنشاء إشارات مرور ضوئية ذكية ومراقبة السرعة بواسطة الرادار .
 4. إنشاء جسور إضافية للتقليل من ازدحامات السيارات وتوسيع الشوارع .
 5. إلزام سائق الدراجة البخارية ارتداء الخوذة للتقليل من حالات الوفاة والإصابات الخطرة .
 6. تقليل حجم الساحات الدائرية أو تقطيعها وتقليل الجزرات الوسطية لغرض توسيع الشوارع لتجنب حوادث السيارات وإستيعاب أكبر عدد ممكن من السيارات لكون الشوارع والجزرات الوسطية والساحات الدائرية (فلكه) لا زالت على الطراز القديم .
 7. الإكثار من الإشارات المرورية خاصة بالطرق المزدهمة .
 8. تسقيط سيارات الموديلات القديمة وتحديد الموديلات الساقطة حسب سنة الصنع وحالة السيارة .
 9. إعادة النظر في مسارات خطوط سكك الحديد التي تمر في داخل شوارع المدينة .

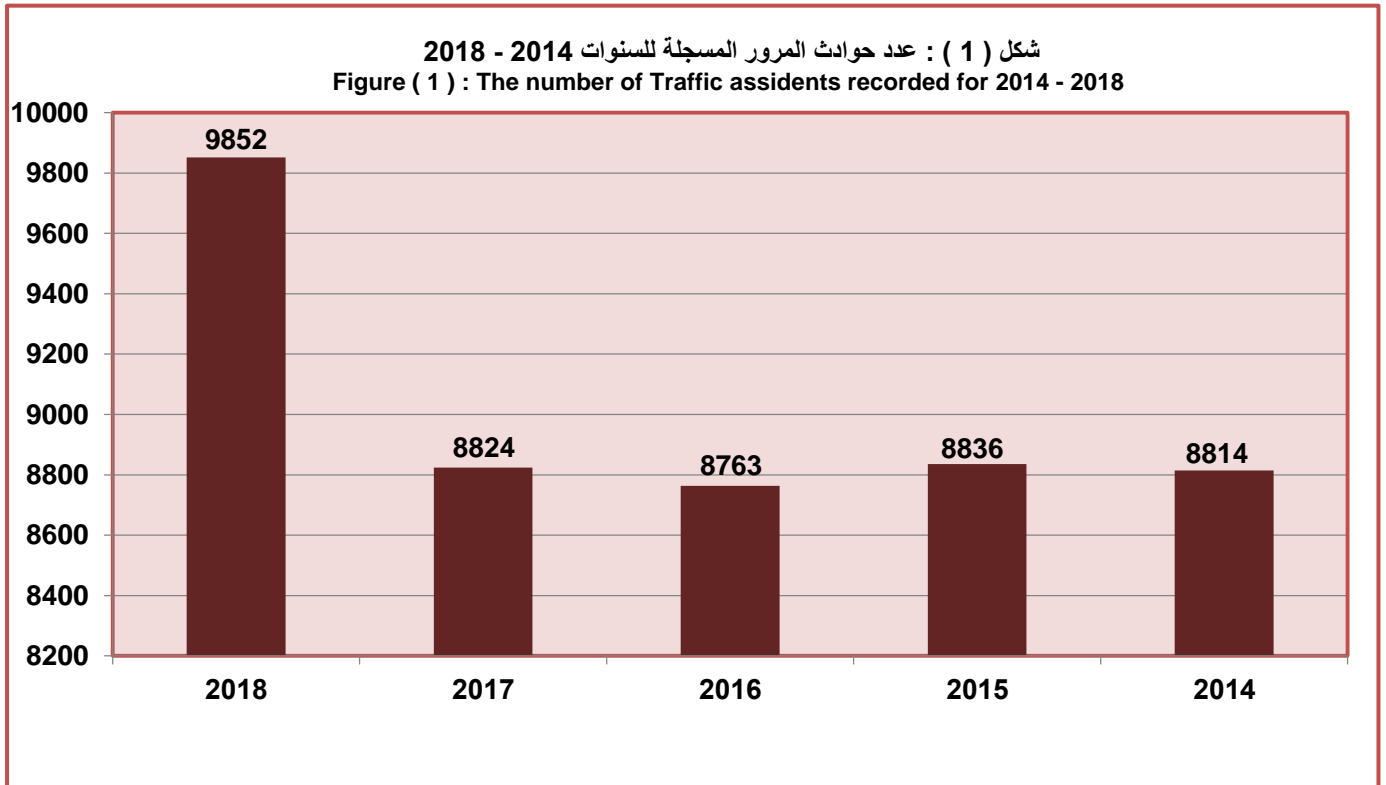
المؤشرات الرئيسية لأحصاء حوادث المرور المسجلة للسنوات 2014 - 2018
Main indicators of traffic accidents recorded for 2014 - 2018

Table (1)

جدول (1)

عدد الجرحى Injuries	عدد الوفيات Deaths	عدد الحوادث No. of accident	السنة year
9,210	2,769	8,814	2014
9,429	2,514	8,836	2015
9,016	2,531	8,763	2016
9,388	2,621	8,824	2017
10,439	2,767	9,852	2018
11.2	5.6	11.7	نسبة التغير لسنتي 2018 - 2017 Change rate for 2017 - 2018

المصدر : وزارة الداخلية / وكالة الوزارة لشؤون الشرطة / مديرية الأحصاء الجنائي .



عدد حوادث المرور المسجلة حسب الخطورة لسنة 2018
The number of traffic accidents by gravity for 2018

Table (2)

جدول (2)

Nature of Accident	نوع الخطورة			طبيعة الحادث
	Type Dangerous			
	المجموع	غير مميتة	مميتة	
	Total	Non-deadly	Deadly	
Crash	5,071	4,050	1,021	الاصطدام
Overtura	967	571	396	الانقلاب
Runover	3,548	2,503	1,045	الدهس
Others	266	265	1	الآخري
Total	9,852	7,389	2,463	المجموع

المصدر : وزارة الداخلية / وكالة الوزارة لشؤون الشرطة / مديرية الأحصاء الجنائي .

اجمالي المؤشرات الرئيسية لأحصاء عدد حوادث المرور المسجلة حسب (صنف الطريق ، حالة الضياء ، اسباب الحادث) والمحافظات ونوع وطبيعة الحادث لسنة 2018

The total of traffic accidents recorded by (road tybe ، State of Light ، Cause of accident) and governorates tybe and nature of accident for 2018

Table (3)

جدول (3)

المجموع	عدد الحوادث حسب (اسباب الحادث)						المجموع	عدد الحوادث حسب وقت حصول الحادث (حالة الضياء)				المجموع	عدد الحوادث حسب صنف الطريق				طبيعة الحادث	المحافظة			
	The number of accidents by causes of accident							The number of accidents by the time of accident					The number of accidents by type of road						Nature of Accident	Governorate	
	الطريق	السيارة	الساكن	المشاة	الركاب	الآخرى		ليل	نهار	غروب	شروق		ريفى	فرعى	رئيسى	سريع					Rural
Total	Car	Driver	Walking	passengers	Others	Total	Night	Morning	Sunset	Sunrise	Total	Rural	Subroad	Main	Highway	Crash	Overtura	Runover	Others	المجموع Total	
70	-	-	34	22	14	-	70	16	34	12	8	70	18	4	20						28
14	-	-	2	6	6	-	14	2	12	-	-	14	3	-	2	9	الانقلاب	Overtura	المجموع Total		
107	-	-	28	76	3	-	107	29	49	29	-	107	28	29	34	16	الدهس	Runover	المجموع Total		
-	-	-	-	-	-	-	-	-	-	-	-	-	-	-	-	-	-	الآخرى	Others	المجموع Total	
191	-	-	28	112	31	20	191	47	95	41	8	191	49	33	56	53	الاصطدام	صلاح الدين	Crash	Salah - Aldeen	المجموع Total
86	-	-	6	51	18	11	86	10	53	22	1	86	-	18	54	14	الاصطدام		Crash		المجموع Total
18	-	-	-	11	5	2	18	1	10	7	-	18	-	2	12	4	الانقلاب		Overtura		المجموع Total
60	-	2	19	31	7	1	60	12	29	18	1	60	1	20	35	4	الدهس		Runover		المجموع Total
-	-	-	-	-	-	-	-	-	-	-	-	-	-	-	-	-	-	الآخرى	Others	المجموع Total	
164	-	2	25	93	30	14	164	23	92	47	2	164	1	40	101	22	الاصطدام	كركوك	Crash	Kirkuk	المجموع Total
96	-	-	-	94	1	1	96	24	61	9	2	96	3	4	56	33	الاصطدام		Crash		المجموع Total
48	1	-	-	40	2	5	48	5	39	3	1	48	2	5	27	14	الانقلاب		Overtura		المجموع Total
83	-	1	-	76	6	-	83	12	63	5	3	83	4	18	48	13	الدهس		Runover		المجموع Total
1	-	-	-	1	-	-	1	-	1	-	-	1	-	-	1	-	-	الآخرى	Others	المجموع Total	
228	1	1	-	211	9	6	228	41	164	17	6	228	9	27	132	60	الاصطدام	Crash	المجموع Total		

المصدر : وزارة الداخلية / وكالة الوزارة لشؤون الشرطة / مديرية الاحصاء الجنائي .

اجمالي المؤشرات الرئيسية لأحصاء عدد حوادث المرور المسجلة حسب (صنف الطريق ، حالة الضياء ، اسباب الحادث) والمحافظات وطبيعة الحادث لسنة 2018
 The total of traffic accidents recorded by (road tybe ، State of Light ، Cause of accident) and governorates tybe and nature of accident for 2018

CON . (3)

بتبع (3)

المجموع	عدد الحوادث حسب (اسباب الحادث)						المجموع	عدد الحوادث حسب وقت حصول الحادث (حالة الضياء)				المجموع	عدد الحوادث حسب صنف الطريق				طبيعة الحادث	المحافظة		
	The number of accidents by causes of accident							The number of accidents by the time of accident					The number of accidents by type of road						Nature of Accident	Governorate
	الاخرى	الركاب	المشاة	السائق	السيارة	الطريق		ليل	نهار	غروب	شروق		ريفي	فرعي	رئيسي	سريع				
Others	passengers	Walking	Driver	Car	Road	Night	Morning	Sunset	Sunrise	Rural	Subroad	Main	Highway							
364	6	-	-	327	19	12	364	62	194	64	44	364	12	54	272	26	الإصطدام Crash	ديالى		
62	2	-	-	33	20	7	62	14	24	13	11	62	-	2	52	8	الانقلاب Overtura			
161	3	-	2	156	-	-	161	22	94	38	7	161	18	62	80	1	الدهس Runover			
187	3	-	-	184	-	-	187	7	137	40	3	187	2	19	147	19	الاخرى Others	Diala		
774	14	-	2	700	39	19	774	105	449	155	65	774	32	137	551	54	المجموع Total			
226	6	-	5	176	16	23	226	15	168	17	26	226	11	36	160	19	الإصطدام Crash	الانبار		
30	-	-	1	27	1	1	30	1	26	3	-	30	-	2	24	4	الانقلاب Overtura			
37	1	-	9	22	4	1	37	6	30	1	-	37	-	11	21	5	الدهس Runover			
5	-	-	-	4	1	-	5	-	4	1	-	5	-	-	5	-	الاخرى Others	AI - Anbar		
298	7	-	15	229	22	25	298	22	228	22	26	298	11	49	210	28	المجموع Total			
442	-	-	33	275	54	80	442	67	264	45	66	442	4	47	158	233	الإصطدام Crash	بغداد		
81	-	-	-	51	12	18	81	21	49	7	4	81	-	2	23	56	الانقلاب Overtura			
500	-	-	64	365	29	42	500	89	354	31	26	500	1	69	206	224	الدهس Runover			
-	-	-	-	-	-	-	-	-	-	-	-	-	-	-	-	-	الاخرى Others	Baghdad		
1,023	-	-	97	691	95	140	1,023	177	667	83	96	1,023	5	118	387	513	المجموع Total			

لمصدر : وزارة الداخلية / وكالة الوزارة لشؤون الشرطة / مديرية الاحصاء الجنائي .

اجمالي المؤشرات الرئيسية لأحصاء عدد حوادث المرور المسجلة حسب (صنف الطريق ، حالة الضياء ، اسباب الحادث) والمحافظات وطبيعة الحادث لسنة 2018

The total of traffic accidents recorded by (road tybe ، State of Light ، Cause of accident) and governorates tybe and nature of accident for 2018

CON . (3)

يتبع (3)

المجموع Total	عدد الحوادث حسب (اسباب الحادث)						المجموع Total	عدد الحوادث حسب وقت حصول الحادث (حالة الضياء)				المجموع Total	عدد الحوادث حسب صنف الطريق				طبيعة الحادث Nature of Accident	المحافظة Governorate	
	The number of accidents by causes of accident							The number of accidents by the time of accident					The number of accidents by type of road						
	الطريق	السيارة	السائق	المشاة	الركاب	الآخرى		ليل	نهار	غروب	شروق		ريفي	فرعي	رئيسي	سريع			
	Road	Car	Driver	Walking	passengers	Others		Night	Morning	Sunset	Sunrise		Rural	Subroad	Main	Highway			
506	1	-	3	445	48	9	506	120	314	33	39	506	29	55	284	138	الاصطدام Crash	بابل	
152	-	-	-	118	34	-	152	34	80	23	15	152	5	12	61	74	الانقلاب Overtura		
287	1	-	30	239	17	-	287	28	217	27	15	287	15	57	184	31	الدھس Runover		
-	-	-	-	-	-	-	-	-	-	-	-	-	-	-	-	-	-	الآخرى Others	Babylon
945	2	-	33	802	99	9	945	182	611	83	69	945	49	124	529	243	المجموع Total		
245	1	-	10	197	14	23	245	40	70	74	61	245	38	29	102	76	الاصطدام Crash	كربلاء	
21	-	-	-	18	-	3	21	2	10	3	6	21	1	-	5	15	الانقلاب Overtura		
321	-	8	73	199	13	28	321	62	131	72	56	321	58	50	150	63	الدھس Runover		
-	-	-	-	-	-	-	-	-	-	-	-	-	-	-	-	-	-	الآخرى Others	K erbela
587	1	8	83	414	27	54	587	104	211	149	123	587	97	79	257	154	المجموع Total		
547	5	2	-	457	61	22	547	73	434	18	22	547	26	55	407	59	الاصطدام Crash	التجف	
34	1	-	-	31	2	-	34	7	24	2	1	34	-	4	24	6	الانقلاب Overtura		
460	10	-	5	425	13	7	460	54	365	26	15	460	15	120	283	42	الدھس Runover		
-	-	-	-	-	-	-	-	-	-	-	-	-	-	-	-	-	-	الآخرى Others	Al - Najaf
1,041	16	2	5	913	76	29	1,041	134	823	46	38	1,041	41	179	714	107	المجموع Total		

المصدر : وزارة الداخلية / وكالة الوزارة لشؤون الشرطة / مديرية الاحصاء الجنائي .

اجمالي المؤشرات الرئيسية لأحصاء عدد حوادث المرور المسجلة حسب (صنف الطريق ، حالة الضياء ، اسباب الحادث) والمحافظات وطبيعة الحادث لسنة 2018

The total of traffic accidents recorded by (road tybe ، State of Light ، Cause of accident) and governorates tybe and nature of accident for 2018

CON. (3)

يتبع (3)

المجموع	عدد الحوادث حسب (اسباب الحادث)						المجموع	عدد الحوادث حسب وقت حصول الحادث (حالة الضياء)				المجموع	عدد الحوادث حسب صنف الطريق				طبيعة الحادث	المحافظة		
	The number of accidents by causes of accident							The number of accidents by the time of accident					The number of accidents by type of road						Nature of Accident	Governorate
	الطريق	السيارة	المشاة	الركاب	الآخرى	الطريق		شروق	غروب	نهار	ليل		ريفي	فرعي	رئيسي	سريع				
Others	passengers	Walking	Driver	Car	Road	Total	Night	Morning	Sunset	Sunrise	Total	Rural	Subroad	Main	Highway	Total	Total			
481	9	1	23	344	97	7	481	62	241	121	57	481	14	108	290			69	الاصطدام	القادسية
102	-	-	13	73	15	1	102	12	54	33	3	102	3	26	60	13	الاصطدام			
253	-	1	31	168	48	5	253	28	123	86	16	253	14	77	131	31	الاصطدام			
61	4	2	4	37	12	2	61	9	36	10	6	61	4	18	34	5	الاصطدام			
897	13	4	71	622	172	15	897	111	454	250	82	897	35	229	515	118	المجموع	AI - Qadysia		
242	-	-	-	223	12	7	242	32	180	8	22	242	10	52	142	38	الاصطدام	المثنى		
41	-	-	-	32	9	-	41	6	32	1	2	41	2	4	14	21	الاصطدام			
113	-	4	1	106	1	1	113	10	81	8	14	113	15	30	62	6	الاصطدام			
1	1	-	-	-	-	-	1	-	1	-	-	1	-	-	-	1	الاصطدام	AI - Muthanna		
397	1	4	1	361	22	8	397	48	294	17	38	397	27	86	218	66	المجموع			
495	2	-	-	493	-	-	495	46	371	45	33	495	23	78	335	59	الاصطدام	ذي قار		
99	2	-	-	97	-	-	99	7	77	10	5	99	3	7	75	14	الاصطدام			
253	2	-	-	251	-	-	253	23	184	32	14	253	16	58	162	17	الاصطدام			
	-	-	-	-	-	-		-	-	-	-	-	-	-	-	-	الاصطدام	Thi - Qar		
847	6	-	-	841	-	-	847	76	632	87	52	847	42	143	572	90	المجموع			

المصدر : وزارة الداخلية / وكالة الوزارة لشؤون الشرطة / مديرية الأحصاء الجنائي .

اجمالي المؤشرات الرئيسية لأحصاء عدد حوادث المرور المسجلة حسب (صنف الطريق ، حالة الضياء ، اسباب الحادث) والمحافظات وطبيعة الحادث لسنة 2018

The total of traffic accidents recorded by (road tybe ، State of Light ، Cause of accident) and governorates tybe and nature of accident for 2018

المجموع Total	عدد الحوادث حسب (اسباب الحادث) The number of accidents by causes of accident						المجموع Total	عدد الحوادث حسب وقت حصول الحادث (حالة الضياء) The number of accidents by the time of accident				المجموع Total	عدد الحوادث حسب صنف الطريق The number of accidents by type of road				طبيعة الحادث Nature of Accident	المحافظة Governorate	
	الآخرى	الركاب	المشاة	السيارة	السيارة	الطريق		ليل	نهار	غروب	شروق		ريفية	فرعية	رئيسية	سريعة			
	Others	passengers	Walking	Driver	Car	Road		Night	Morning	Sunset	Sunrise		Rural	Subroad	Main	Highway			
399	13	6	22	269	43	46	399	65	197	81	56	399	45	77	220	57	الاصطدام Crash	واسط	
141	1	1	5	63	42	29	141	22	70	26	23	141	11	19	92	19	الانقلاب Overtura		
223	1	10	56	122	14	20	222	36	98	56	32	222	31	54	101	36	الدهس Runover		
1	-	-	-	1	-	-	1	-	1	-	-	1	-	-	1	-	الآخرى Others	Wasit	
763	15	17	82	455	99	95	763	123	366	163	111	763	87	150	414	112	المجموع Total		
125	11	1	-	98	15	-	125	42	71	8	4	125	3	38	84	-	الاصطدام Crash	ميسان	
27	1	-	-	11	11	4	27	6	16	2	3	27	2	4	21	-	الانقلاب Overtura		
90	19	-	6	62	3	-	90	24	50	8	8	90	4	58	28	-	الدهس Runover		
10	-	-	-	10	-	-	10	5	4	-	1	10	1	5	4	-	الآخرى Others	Missan	
252	31	1	6	181	29	4	252	77	141	18	16	252	10	105	137	-	المجموع Total		
747	-	34	94	507	59	53	747	70	397	218	62	747	66	373	268	40	الاصطدام Crash	البصرة	
97	-	3	8	58	16	12	97	16	36	25	20	97	11	34	26	26	الانقلاب Overtura		
601	-	24	76	404	54	43	601	59	316	179	47	601	68	328	179	26	الدهس Runover		
-	-	-	-	-	-	-	-	-	-	-	-	-	-	-	-	-	-	الآخرى Others	Basrah
1,445	-	61	178	969	129	108	1,445	145	749	422	129	1,445	145	735	473	92	المجموع Total		
5,071	54	44	196	3,990	479	308	5,071	744	3,049	775	503	5,071	302	1,028	2,852	889	الاصطدام Crash	المجموع الكلي للمحافظات	
967	8	4	27	665	175	88	967	156	559	158	94	967	43	123	518	283	الانقلاب Overtura		
3,548	37	50	399	2,702	212	148	3,548	494	2,184	616	254	3,548	288	1,041	1,704	515	الدهس Runover		
266	8	2	4	237	13	2	266	21	184	51	10	266	7	42	192	25	الآخرى Others	Grand Total Governorate	
9,852	107	100	626	7,594	879	546	9,852	1,415	5,976	1,600	861	9,852	640	2,234	5,266	1,712	المجموع Total		

المصدر : وزارة الداخلية / وكالة الوزارة لشؤون الشرطة / مديرية الاحصاء الجنائي .

مؤشرات لأعداد الحوادث المرورية واعداد الوفيات والجرحى حسب نسبة التغير السنوي للسنوات 2014 - 2018
 Indicators of traffic accidents numbers and the number of deaths and injuries and
 the rates of annual change for 2014-2018

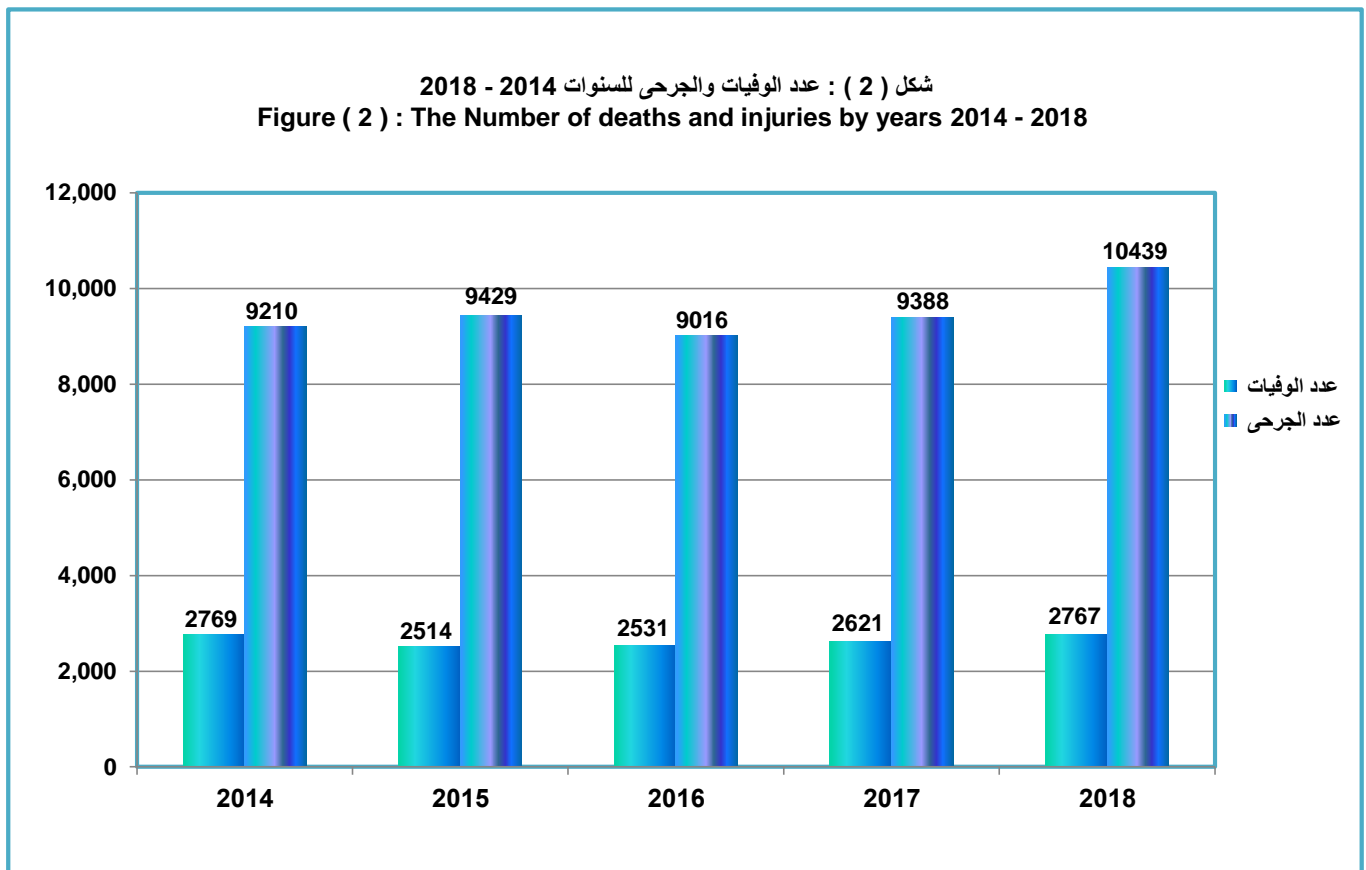
Table (4)

جدول (4)

Details	نسبة التغير السنوي %				السنة					التفاصيل
	Annual change rates				year					
	2018	2017	2016	2015	2018	2017	2016	2015	2014	
No. of accident	11.7	0.7	-0.8	0.2	9,852	8,824	8,763	8,836	8,814	عدد حوادث المرور
No. of Deaths	5.6	3.6	0.7	-9.2	2,767	2,621	2,531	2,514	2,769	عدد الوفيات
No. of Injuries	11.2	4.1	-4.4	2.4	10,439	9,388	9,016	9,429	9,210	عدد الجرحى

المصدر : وزارة الداخلية / وكالة الوزارة لشؤون الشرطة / مديرية الإحصاء الجنائي .

شكل (2) : عدد الوفيات والجرحى للسنوات 2014 - 2018
 Figure (2) : The Number of deaths and injuries by years 2014 - 2018



عدد الوفيات والجرحى لحوادث المرور حسب طبيعة الحادث والجنس لسنة 2018

Number of deaths and injuries of traffic accidents according to the nature of the accidents and sex for 2018

Table (5)

جدول (5)

Details	gendr	المجموع Total	طبيعة الحادث Nature of Accident				الجنس	التفاصيل	
			اصطدام	انقلاب	دهس	اخرى			
			Crash	Overturn	Run over	Others			
Mortality	Males	2207	3	796	340	1068	ذكور	الوفيات	
	Females	560	1	251	126	182	اناث		
	Total	2,767	4	1,047	466	1,250	المجموع		
Injuries	serious injuries	Males	2,314	9	615	320	1,370	ذكور	جروح خطيرة
		Females	374	0	144	66	164	اناث	
		Total	2,688	9	759	386	1,534	المجموع	
	light injuries	Males	6,551	33	1,568	699	4,251	ذكور	جروح طفيفة
		Females	1200	5	338	177	680	اناث	
		Total	7,751	38	1,906	876	4,931	المجموع	
Total of injuries	Males	8,865	42	2,183	1,019	5,621	ذكور	مجموع الجرحى	
	Females	1574	5	482	243	844	اناث		
	Total	10,439	47	2,665	1,262	6,465	المجموع		

المصدر : وزارة الداخلية / وكالة الوزارة لشؤون الشرطة / مديرية الإحصاء الجنائي .

درجة اصابة الاشخاص لسنتي 2017 - 2018
The rate of people injury for 2017 - 2018

Table (6)

جدول (6)

Degree of injury	نسبة التغير % change rate %	السنوات		درجة الاصابة
		year		
		2018	2017	
Mortality	5.6	2,767	2,621	الوفيات
serious injuries	25.4	2,688	2,143	جروح خطيرة
serious injuries	7	7,751	7,245	جروح طفيفة
Total	11.2	10,439	9,388	مجموع الجروح

المصدر : وزارة الداخلية / وكالة الوزارة لشؤون الشرطة / مديرية الأحصاء الجنائي .

عدد حوادث المرور المسجلة حسب المحافظة وصنف الطريق لسنة 2018

The number of traffic accidents by governorate and the type of road for 2018

Table (7)

جدول (7)

Governorate	المجموع Total	صنف الطريق Type of road				المحافظة
		ريفي Rural	فرعي Sub-road	رئيسي Main	سريع Highway	
		Nineveh	191	49	33	
Salah - Aldeen	164	1	40	101	22	صلاح الدين
Kirkuk	228	9	27	132	60	كركوك
Diala	774	32	137	551	54	ديالى
Al - Anbar	298	11	49	210	28	الانبار
Baghadad	1,023	5	118	387	513	بغداد
Babylon	945	49	124	529	243	بابل
Kerbela	587	97	79	257	154	كربلاء
Al - Najaf	1,041	41	179	714	107	النجف
Al - Qadysia	897	35	229	515	118	القادسية
Al - Muthanna	397	27	86	218	66	المتن
Thi - Qar	847	42	143	572	90	ذي قار
Wasit	763	87	150	414	112	واسط
Missan	252	10	105	137	-	ميسان
Basrah	1,445	145	735	473	92	البصرة
Total	9,852	640	2,234	5,266	1,712	المجموع
percentage %	100	6.5	22.7	53.4	17.4	النسبة المئوية %

المصدر : وزارة الداخلية / وكالة الوزارة لشؤون الشرطة / مديرية الأحصاء الجنائي .

عدد حوادث المرور المسجلة حسب المحافظات وطبيعة الحادث لسنة 2018

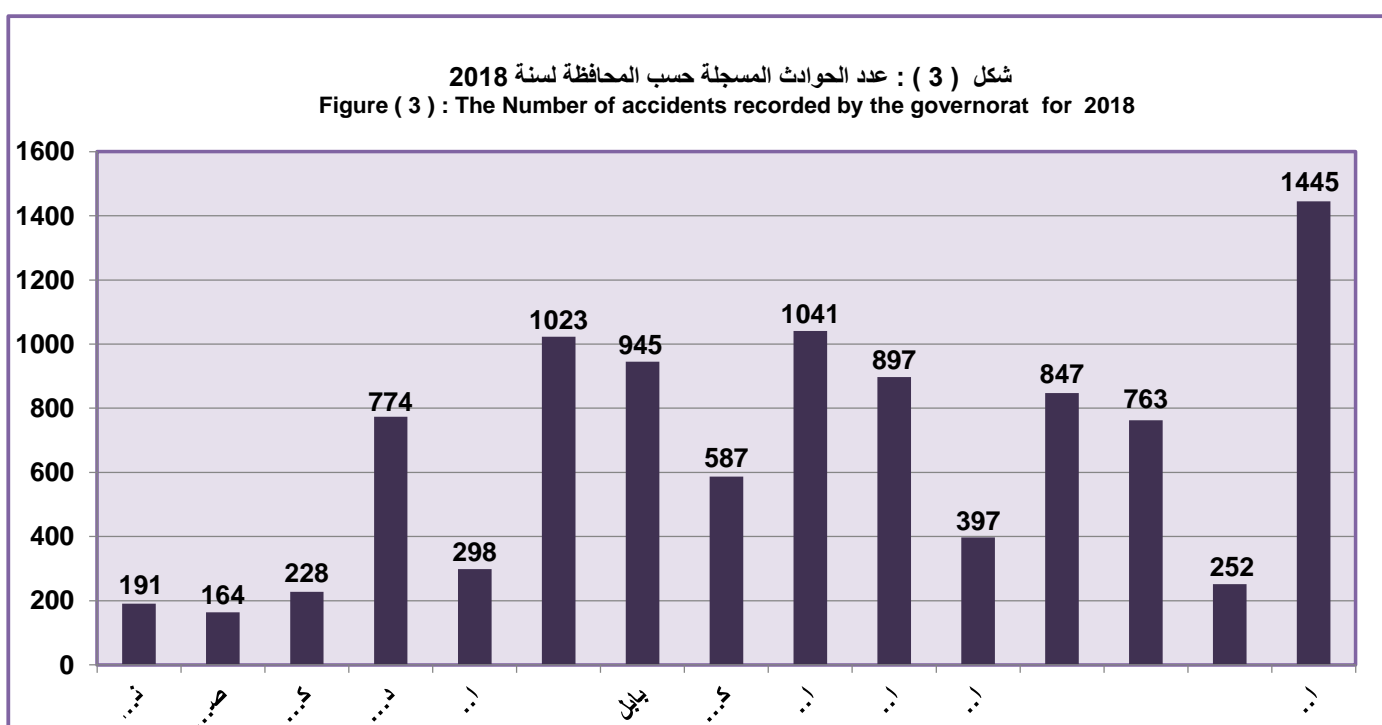
The number of recorded traffic accidents by governorate and the nature of the accident for 2018

Table (8)

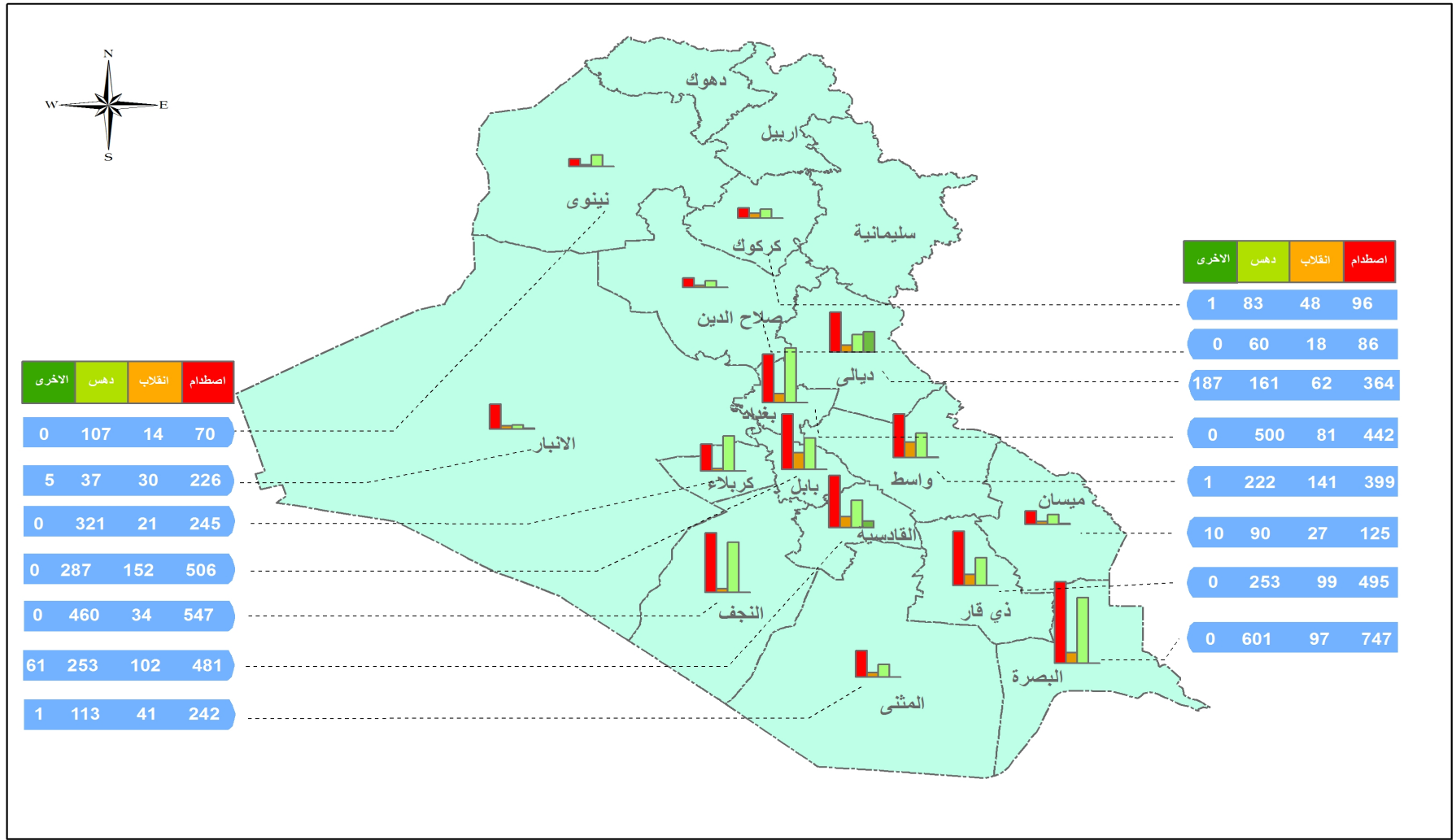
جدول (8)

Governorate	النسبة المئوية % Percentage%	المجموع Total	طبيعة الحادث Type of accident				المحافظة
			اخرى Others	دهس Run over	انقلاب Overturn	اصطدام Crash	
Nineveh	1.9	191	-	107	14	70	نينوى
Salah - Aldeen	1.7	164	-	60	18	86	صلاح الدين
Kirkuk	2.3	228	1	83	48	96	كركوك
Diala	7.9	774	187	161	62	364	ديالى
Al - Anbar	3.0	298	5	37	30	226	الانبار
Baghadad	10.4	1,023	-	500	81	442	بغداد
Babylon	9.6	945	-	287	152	506	بابل
Kerbela	6.0	587	-	321	21	245	كربلاء
Al - Najaf	10.6	1,041	-	460	34	547	النجف
Al - Qadysia	9.1	897	61	253	102	481	القادسية
Al - Muthanna	4.0	397	1	113	41	242	المثنى
Thi - Qar	8.6	847	-	253	99	495	ذي قار
Wasit	7.7	763	1	222	141	399	واسط
Missan	2.6	252	10	90	27	125	ميسان
Basrah	14.7	1,445	-	601	97	747	البصرة
Total	100	9,852	266	3,548	967	5,071	المجموع

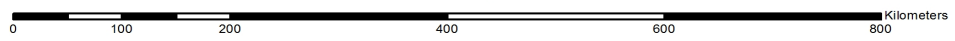
المصدر : وزارة الداخلية / وكالة الوزارة لشؤون الشرطة / مديرية الاحصاء الجنائي .



عدد الحوادث المسجلة حسب المحافظات وطبيعة الحادث في العراق لسنة 2018

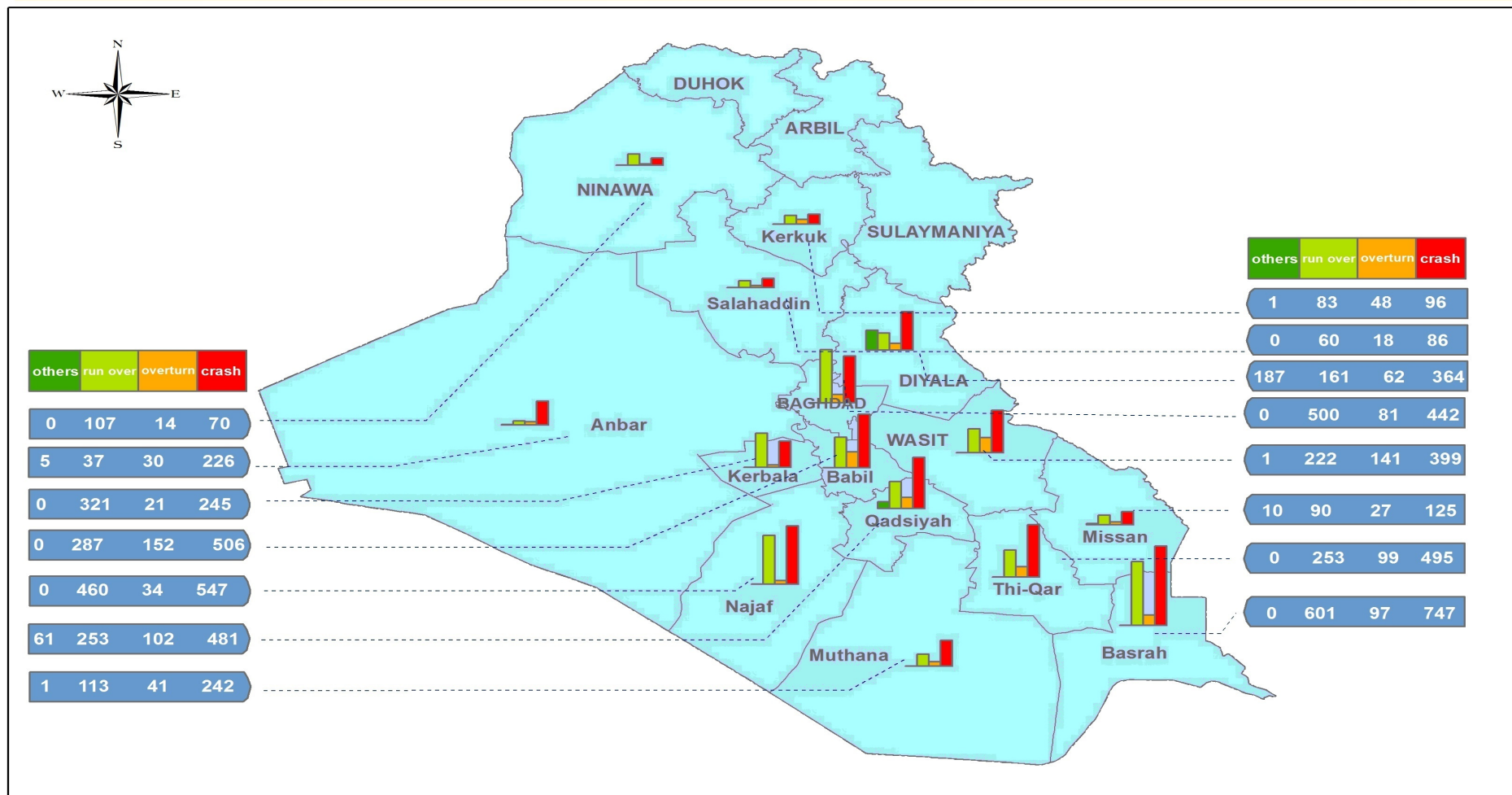


1:6,000,000

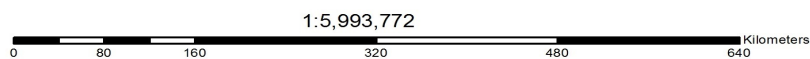


إنتاج مركز نظم المعلومات الجغرافية
المصدر: مديرية احصاء النقل والاتصالات
لاتعتمد هذه الخارطة كوثيقة رسمية بالنسبة للحدود الادارية وانما لأغراض التعداد فقط

Number accident recorded by governorates and the accidents nature in Iraq for the year 2018



Production GIS Center\ central statistical Organization
 Source: Transport Statistics Directorate of Communications
 note :-This map is not consider as an official document for administrative boundaries but for census only



عدد حوادث المرور المسجلة حسب الأشهر وطبيعة الحادث لسنة 2018

The number of traffic accidents recorded by months and the nature of the accident for 2018

Table (9)

جدول (9)

Months	المجموع Total	طبيعة الحادث Type of accident				الاشهر
		اخرى	الدهس	الانقلاب	الاصطدام	
		Others	Run over	Overturn	Crash	
January	696	9	262	59	366	كانون الثاني
February	748	23	262	86	377	شباط
March	868	16	331	75	446	آذار
April	838	23	307	82	426	نيسان
May	749	13	269	68	399	أيار
June	767	16	258	73	420	حزيران
July	857	15	282	104	456	تموز
August	872	25	278	93	476	آب
September	880	46	325	88	421	أيلول
October	903	16	365	84	438	تشرين الاول
November	868	19	357	78	414	تشرين الثاني
December	806	45	252	77	432	كانون الاول
Total	9,852	266	3,548	967	5,071	المجموع
Percentage %	100	2.7	36.0	9.8	51.5	النسبة المئوية %

المصدر : وزارة الداخلية / وكالة الوزارة لشؤون الشرطة / مديرية الاحصاء الجنائي .

مقارنة بين عدد الحوادث المرورية وضحاياها لسنتي 2017 - 2018

Comparison between the number of traffic accidents and their victims for 2017 - 2018

Table (10)

جدول (10)

Details	عدد الجرحى		عدد الوفيات		عدد الحوادث المرورية		التفاصيل
	NO. of injuries		Mortality		No.of traffic accident		
	السنوات		السنوات		السنوات		
	years		years		years		
	2018	2017	2018	2017	2018	2017	
General total	10,439	9,388	2,767	2,621	9,852	8,824	المجموع العام
Monthly rate	870	782	231	218	821	735	المعدل الشهري
Daily rate	29	26	8	7	27	25	المعدل اليومي

المصدر : وزارة الداخلية / وكالة الوزارة لشؤون الشرطة / مديرية الإحصاء الجنائي .

عدد حوادث المرور المسجلة حسب طبيعة الحادث والمحافظة وخطورة الحادث لسنة 2018

The number of recorded traffic accidents by accident type and governorate and the gravity of accident for 2018

Table (11)

جدول (11)

Governorate	Accident type	المجموع Total	اخرى Others	دهس Run over	انقلاب Overturn	اصطدام Crash	طبيعة الحادث	المحافظات
Nineveh	Deadly	76	-	56	6	14	مमित	نينوى
	Death with injury	21	-	-	2	19	مमित مع جرحى	
	Injuries only	83	-	51	1	31	جرحى فقط	
	Non	11	-	-	5	6	لا توجد اصابات	
	Total	191	-	107	14	70	المجموع	
Salah-Aideen	Deadly	61	-	20	8	33	مमित	صلاح الدين
	Death with injury	-	-	-	-	-	مमित مع جرحى	
	Injuries only	103	-	40	10	53	جرحى فقط	
	Non	-	-	-	-	-	لا توجد اصابات	
	Total	164	-	60	18	86	المجموع	
Kirkuk	Deadly	72	-	37	20	15	مमित	كركوك
	Death with injury	16	-	-	4	12	مमित مع جرحى	
	Injuries only	110	1	40	14	55	جرحى فقط	
	Non	30	-	6	10	14	لا توجد اصابات	
	Total	228	1	83	48	96	المجموع	
Dyala	Deadly	69	1	41	10	17	مमित	ديالى
	Death with injury	73	-	5	13	55	مमित مع جرحى	
	Injuries only	435	4	115	38	278	جرحى فقط	
	Non	197	182	-	1	14	لا توجد اصابات	
	Total	774	187	161	62	364	المجموع	
Al - Anbar	Deadly	46	-	17	6	23	مमित	الانبار
	Death with injury	25	-	4	9	12	مमित مع جرحى	
	Injuries only	139	1	16	15	107	جرحى فقط	
	Non	88	4	-	-	84	لا توجد اصابات	
	Total	298	5	37	30	226	المجموع	
Baghdad	Deadly	276	-	157	23	96	مमित	بغداد
	Death with injury	1	-	-	-	1	مमित مع جرحى	
	Injuries only	716	-	332	55	329	جرحى فقط	
	Non	30	-	11	3	16	لا توجد اصابات	
	Total	1,023	-	500	81	442	المجموع	
Babylon	Deadly	134	-	71	29	34	مमित	بابل
	Death with injury	75	-	7	27	41	مमित مع جرحى	
	Injuries only	666	-	209	90	367	جرحى فقط	
	Non	70	-	-	6	64	لا توجد اصابات	
	Total	945	-	287	152	506	المجموع	
Kerbela	Deadly	95	-	62	4	29	مमित	كربلاء
	Death with injury	21	-	12	2	7	مमित مع جرحى	
	Injuries only	423	-	231	15	177	جرحى فقط	
	Non	48	-	16	-	32	لا توجد اصابات	
	Total	587	-	321	21	245	المجموع	

المصدر : وزارة الداخلية / وكالة الوزارة لشؤون الشرطة / مديرية الأحصاء الجنائي .

عدد حوادث المرور المسجلة حسب طبيعة الحادث والمحافظة وخطورة الحادث لسنة 2018

The number of recorded traffic accidents by accident type and governorate and the gravity of accident for 2018

Con. (11)

يتبع (11)

Governorate	Accident type	المجموع Total	اخرى Others	دهس Run over	انقلاب Overturn	اصطدام Crash	طبيعة الحادث	المحافظات
Al - Najaf	Deadly	157	-	94	5	58	مميت	النجف
	Death with injury	56	-	4	11	41	مميت مع جرحى	
	Injuries only	659	-	359	17	283	جرحى فقط	
	Non	169	-	3	1	165	لاتوجد اصابات	
	Total	1,041	-	460	34	547	المجموع	
Al - Qadysia	Deadly	136	-	52	25	59	مميت	القادسية
	Death with injury	47	-	10	5	32	مميت مع جرحى	
	Injuries only	540	32	144	60	304	جرحى فقط	
	Non	174	29	47	12	86	لاتوجد اصابات	
	Total	897	61	253	102	481	المجموع	
Al-muthanna	Deadly	52	-	33	4	15	مميت	المتنى
	Death with injury	39	-	-	10	29	مميت مع جرحى	
	Injuries only	246	1	80	25	140	جرحى فقط	
	Non	60	-	-	2	58	لاتوجد اصابات	
	Total	397	1	113	41	242	المجموع	
Thi-Qar	Deadly	160	-	78	25	57	مميت	ذي قار
	Death with injury	78	-	2	22	54	مميت مع جرحى	
	Injuries only	520	-	160	43	317	جرحى فقط	
	Non	89	-	13	9	67	لاتوجد اصابات	
	Total	847	-	253	99	495	المجموع	
Wasit	Deadly	149	-	60	39	50	مميت	واسط
	Death with injury	103	-	22	28	53	مميت مع جرحى	
	Injuries only	431	1	132	53	245	جرحى فقط	
	Non	80	-	8	21	51	لاتوجد اصابات	
	Total	763	1	222	141	399	المجموع	
Missan	Deadly	56	-	34	2	20	مميت	ميسان
	Death with injury	38	-	3	16	19	مميت مع جرحى	
	Injuries only	126	-	53	7	66	جرحى فقط	
	Non	32	10	-	2	20	لاتوجد اصابات	
	Total	252	10	90	27	125	المجموع	
Basrah	Deadly	258	-	158	20	80	مميت	البصرة
	Death with injury	73	-	6	21	46	مميت مع جرحى	
	Injuries only	1,077	-	437	55	585	جرحى فقط	
	Non	37	-	-	1	36	لاتوجد اصابات	
	Total	1,445	-	601	97	747	المجموع	
Total	Deadly	1,797	1	970	226	600	مميت	المجموع
	Death with injury	666	-	75	170	421	مميت مع جرحى	
	Injuries only	6,274	40	2,399	498	3,337	جرحى فقط	
	Non	1,115	225	104	73	713	لاتوجد اصابات	
	Total	9,852	266	3,548	967	5,071	المجموع العام	

المصدر : وزارة الداخلية / وكالة الوزارة لشؤون الشرطة / مديرية الاحصاء الجنائي .

عدد حوادث المرور المسجلة حسب المحافظة وخطورة الحادث لسنة 2018

The number of traffic accidents recorded by governorate and the gravity of accident for 2018

Table (12)

جدول (12)

Governorate	المجموع Total	خطورة الحادث Dangerous of accident				المحافظة
		لا توجد اصابات	جرحي فقط	مमित مع جرحى	مमित	
		Non	Injuries only	Death with injury	Deadly	
Nineveh	191	11	83	21	76	نينوى
Salah-Aideen	164	-	103	-	61	صلاح الدين
Kirkuk	228	30	110	16	72	كلركوك
Dyala	774	197	435	73	69	ديالى
Al - Nnbar	298	88	139	25	46	الانبار
Baghdad	1,023	30	716	1	276	بغداد
Babylon	945	70	666	75	134	بابل
Kerbela	587	48	423	21	95	كربلاء
Al-Najaf	1,041	169	659	56	157	النجف
Al-Qadysia	897	174	540	47	136	القادسية
Al-muthanna	397	60	246	39	52	المتنى
Thi-qar	847	89	520	78	160	ذي قار
Wasit	763	80	431	103	149	واسط
Missan	252	32	126	38	56	ميسان
Basrah	1,445	37	1077	73	258	البصرة
Total	9,852	1,115	6,274	666	1,797	المجموع
Percentage %	100	11.3	63.7	6.8	18.2	النسبة المئوية %

المصدر : وزارة الداخلية / وكالة الوزارة لشؤون الشرطة / مديرية الأحصاء الجنائي .

عدد حوادث المرور المسجلة حسب المحافظة واسباب الحادث لسنة 2018

The number of traffic accidents recorded by governorate and the causes of accident for 2018

Table (13)

جدول (13)

Governorate	المجموع Total	اسباب الحادث Cause of accident						المحافظة
		اخرى	الركاب	المشاة	السائق	السيارة	الطريق	
		Others	Passengers	Walkers	Driver	Car	Road	
Nineveh	191	-	-	28	112	31	20	نينوى
Salah-Aideen	164	-	2	25	93	30	14	صلاح الدين
Kirkuk	228	1	1	-	211	9	6	كركوك
Dyala	774	14	-	2	700	39	19	ديالى
Al - Anbar	298	7	-	15	229	22	25	الانبار
Baghdad	1023	-	-	97	691	95	140	بغداد
Babylon	945	2	-	33	802	99	9	بابل
Kerbela	587	1	8	83	414	27	54	كربلاء
Al-Najaf	1041	16	2	5	913	76	29	النجف
Al-Qadysia	897	13	4	71	622	172	15	القادسية
Al-muthanna	397	1	4	1	361	22	8	المثنى
Thi-qar	847	6	-	-	841	-	-	ذي قار
Wasit	763	15	17	82	455	99	95	واسط
Missan	252	31	1	6	181	29	4	ميسان
Basrah	1445	-	61	178	969	129	108	البصرة
Total	9,852	107	100	626	7,594	879	546	المجموع
Percentage %	100	1.1	1.0	6.4	77.1	8.9	5.5	النسبة المئوية %

المصدر : وزارة الداخلية / وكالة الوزارة لشؤون الشرطة / مديرية الاحصاء الجنائي .

عدد حوادث المرور المسجلة حسب المحافظة ووقت حصول الحادث (حالة الضياء) لسنة 2018

The number of traffic accidents recorded by governorate and the time of the accident for 2018

Table (14)

جدول (14)

Governorate	المجموع Total	(حالة الضياء) Accident time				المحافظة
		ليل Night	نهار Morning	غروب Sunset	شروق Sunrise	
		Nineveh	191	47	95	
Salah-Aideen	164	23	92	47	2	صلاح الدين
Kirkuk	228	41	164	17	6	كركوك
Dyala	774	105	449	155	65	ديالى
Al - Anbar	298	22	228	22	26	الانبار
Baghdad	1,023	177	667	83	96	بغداد
Babylon	945	182	611	83	69	بابل
Kerbela	587	104	211	149	123	كربلاء
Al-Najaf	1,041	134	823	46	38	النجف
Al-Qadysia	897	111	454	250	82	القادسية
Al-muthanna	397	48	294	17	38	المتن
Thi-qar	847	76	632	87	52	ذي قار
Wasit	763	123	366	163	111	واسط
Missan	252	77	141	18	16	ميسان
Basrah	1,445	145	749	422	129	البصرة
Total	9,852	1,415	5,976	1,600	861	المجموع
Percentage %	100	14.4	60.7	16.2	8.7	النسبة المئوية %

المصدر : وزارة الداخلية / وكالة الوزارة لشؤون الشرطة / مديرية الاحصاء الجنائي .

عدد الوفيات والجرحى لحوادث المرور المسجلة حسب المحافظات لسنتي 2017 - 2018

The Number of deaths and injuries by governorate for 2017 - 2018

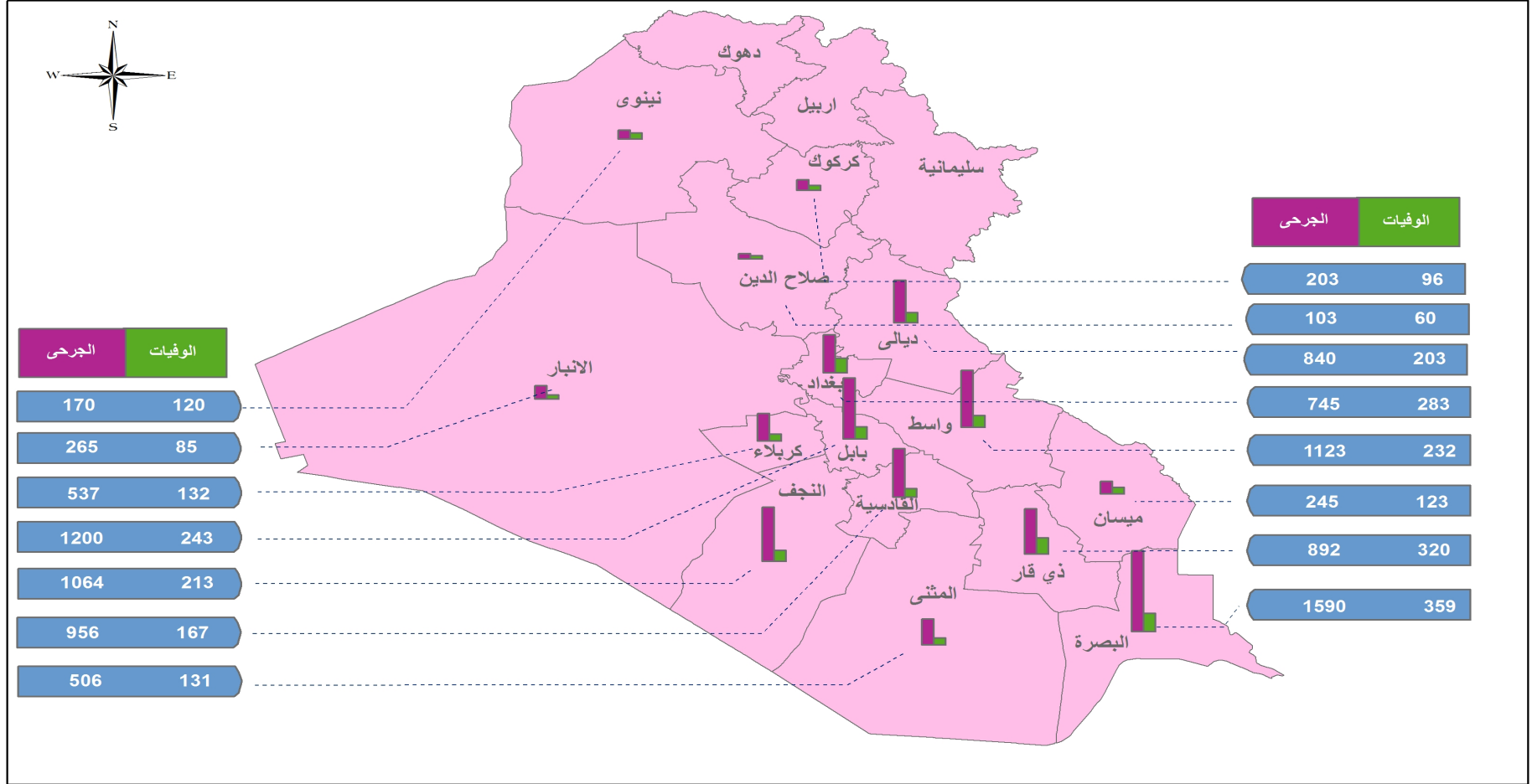
جدول (15)

Table (15)

Governorate	2018				2017				المحافظة
	عدد الجرحى %		عدد الوفيات %		عدد الجرحى %		عدد الوفيات %		
	Injuries	Mortality	Injuries	Mortality	Injuries	Mortality	Injuries	Mortality	
Nineveh	1.6	170	4.3	120	-	-	-	-	نينوى
Salah-Aideen	1.0	103	2.2	60	1.2	110	3.1	80	صلاح الدين
Kirkuk	1.9	203	3.5	96	2.2	210	4.1	107	كركوك
Dyala	8.0	840	7.3	203	8.5	802	8.7	230	ديالى
Al - Anbar	3.0	265	3.1	85	-	-	-	-	الانبار
Baghdad	7.1	745	10.2	283	7.4	699	11.2	293	بغداد
Babylon	11.5	1,200	8.8	243	11.3	1,062	10.0	263	بابل
Kerbela	5.1	537	4.8	132	5.7	533	4.5	117	كربلاء
Al-Najaf	10.2	1,064	7.7	213	11.9	1,115	8.4	221	النجف
Al-Qadysia	9.2	956	6.0	167	9.6	898	7.8	204	القادسية
Al-muthanna	5.0	506	4.7	131	5.7	532	5.1	134	المتن
Thi-qar	8.5	892	11.6	320	9.3	875	11.9	311	ذي قار
Wasit	10.8	1,123	8.4	232	11.0	1,029	8.1	213	واسط
Missan	2.3	245	4.4	123	3.2	301	5.2	137	ميسان
Basrah	15.2	1,590	13.0	359	13.0	1,222	11.9	311	البصرة
Total	100	10,439	100	2,767	100	9,388	100	2,621	المجموع

المصدر : وزارة الداخلية / وكالة الوزارة لشؤون الشرطة / مديرية الإحصاء الجنائي .

عدد الوفيات والجرحى لحوادث المرور المسجلة حسب محافظات العراق لسنة 2018

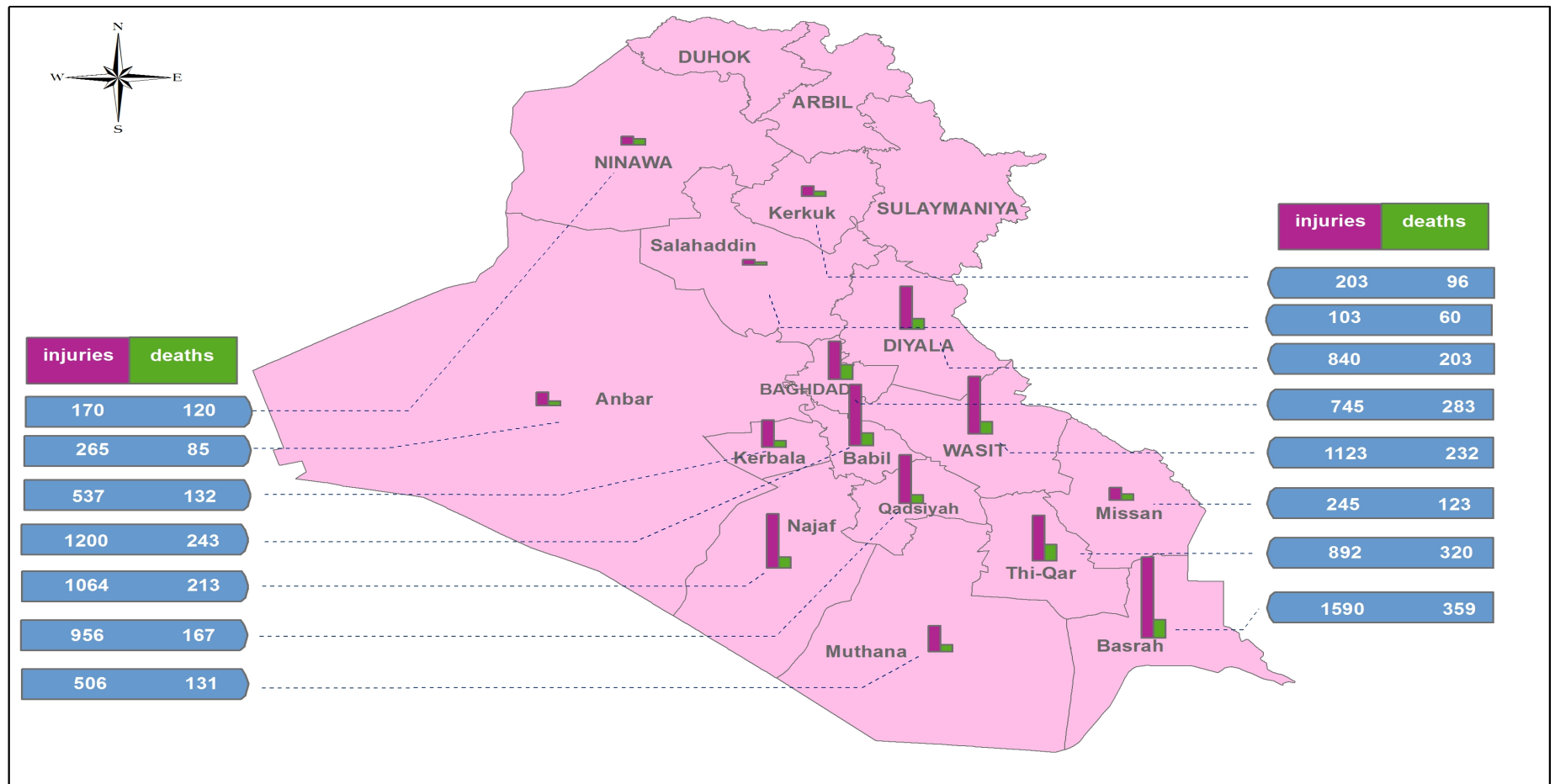


1:6,000,000

0 100 200 400 600 800 Kilometers

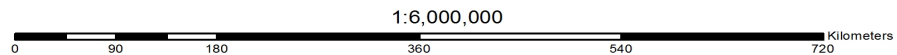
انتاج مركز نظم المعلومات الجغرافية
المصدر:- مديرية احصاء النقل والاتصالات
لاتعمد هذه الخارطة كوثيقة رسمية بالنسبة للحدود الادارية وانما لأغراض التعداد فقط

Number of deaths and injuries for traffic accidents recorded by governorates of Iraq for the year 2018



Production GIS Center\central statistical Organization
Source: Transport Statistics Directorate of Communications

note :-This map is not consider as an official document for administrative boundaries but for census only



عدد الوسائط المشتركة في حوادث المرور المسجلة حسب المحافظة ونوع الوسائط لسنة 2018

The number of transport involved in traffic accidents by governorate and type of transport for 2018

Table (16)

جدول (16)

Governorate	المجموع Total	نوع الوسائط Type of transport										المحافظة
		صالون	استيشن	حقلية	باص	بيك آب	فان	لوري	مواصفات خاصة	دراجات	اخرى	
		Saloon	Station	Farm	Bus	Pick up	Van	lorries	Farm-tools	Motorcycles	Others	
Nineveh	261	-	7	-	24	-	56	6	2	25	141	نينوى
Salah-Aideen	164	-	-	-	11	2	44	19	1	18	69	صلاح الدين
Kirkuk	229	20	23	3	20	10	30	6	-	62	55	كركوك
Dyala	1,119	5	27	-	11	-	30	74	1	140	831	ديالى
Al - Anbar	349	12	23	3	14	2	53	21	8	31	182	الانبار
Baghdad	1,148	25	96	1	60	10	75	180	10	80	611	بغداد
Babylon	1,336	12	251	8	84	-	157	123	6	50	645	بابل
Kerbela	813	-	171	-	35	34	60	98	-	54	361	كربلاء
Al-Najaf	1,437	2	352	24	61	-	61	74	-	4	859	النجف
Al-Qadysia	1,132	15	168	-	45	18	119	48	12	111	596	القادسية
Al-muthanna	644	20	161	-	67	-	71	42	12	25	246	المتن
Thi-qar	1,328	6	340	2	48	-	193	71	9	-	659	ذي قار
Wasit	1,169	20	248	5	85	23	130	72	15	54	517	واسط
Missan	297	26	64	2	26	-	18	14	13	17	117	ميسان
Basrah	1,445	223	225	-	44	4	169	52	-	21	707	البصرة
Total	12,871	386	2,156	48	635	103	1,266	900	89	692	6,596	المجموع
Percentage %	100	3.0	16.8	0.4	4.9	0.8	9.8	7.0	0.7	5.4	51.2	النسبة المئوية %

المصدر : وزارة الداخلية / وكالة الوزارة لشؤون الشرطة / مديرية الإحصاء الجنائي .

عدد السواق المشتركين في حوادث المرور المسجلة حسب المحافظة والفئات العمرية لسنة 2018

The number of drivers involved in traffic accidents registered by governorate and age groups for 2018

Table (17)

جدول (17)

Governorate	المجموع Total	الفئات العمرية Age - groups										المحافظة
		(اخرى) others	(60فأكثر) more than 60	(59 - 54)	(53 - 48)	(47 - 42)	(41 - 36)	(35 - 30)	(29 - 24)	(23 - 18)	(17فأقل) less than 17	
		Nineveh	261	-	-	3	15	26	39	52	57	
Salah-Aideen	164	-	-	4	11	20	32	49	31	17	-	صلاح الدين
Kirkuk	229	22	7	2	11	34	42	57	29	23	2	كركوك
Dyala	1,119	-	6	21	65	103	182	258	249	223	12	ديالى
Al - Anbar	349	3	-	-	9	22	42	86	82	92	13	الانبار
Baghdad	1,148	4	-	20	47	84	168	286	250	222	67	بغداد
Babylon	1,336	11	32	42	75	134	222	284	273	224	39	بابل
Kerbela	813	-	2	10	26	45	55	166	143	172	194	كربلاء
Al-Najaf	1,437	-	24	33	50	112	234	306	354	255	69	النجف
Al-Qadysia	1,132	9	1	11	59	77	147	209	229	286	104	القادسية
Al-muthanna	644	13	21	15	44	53	89	117	136	133	23	المتشي
Thi-qar	1,328	3	30	54	84	129	206	245	278	242	57	ذي قار
Wasit	1,169	-	25	37	46	121	188	244	157	245	106	واسط
Missan	297	30	9	6	10	30	35	43	57	64	13	ميسان
Basrah	1,445	105	22	74	93	103	171	173	207	291	206	البصرة
Total	12,871	200	179	332	645	1,093	1,852	2,575	2,532	2,539	924	المجموع
Percentage %	100	1.6	1.4	2.6	5.0	8.5	14.4	20.0	19.7	19.7	7.2	النسبة % المنوية

المصدر : وزارة الداخلية / وكالة الوزارة لشؤون الشرطة / مديرية الاحصاء الجنائي .

عدد الوفيات بسبب حوادث المرور المسجلة حسب طبيعة الحادث والفئات العمرية لسنة 2018

The number of deaths due to traffic accidents recorded by the nature of the accident and the age groups for 2018

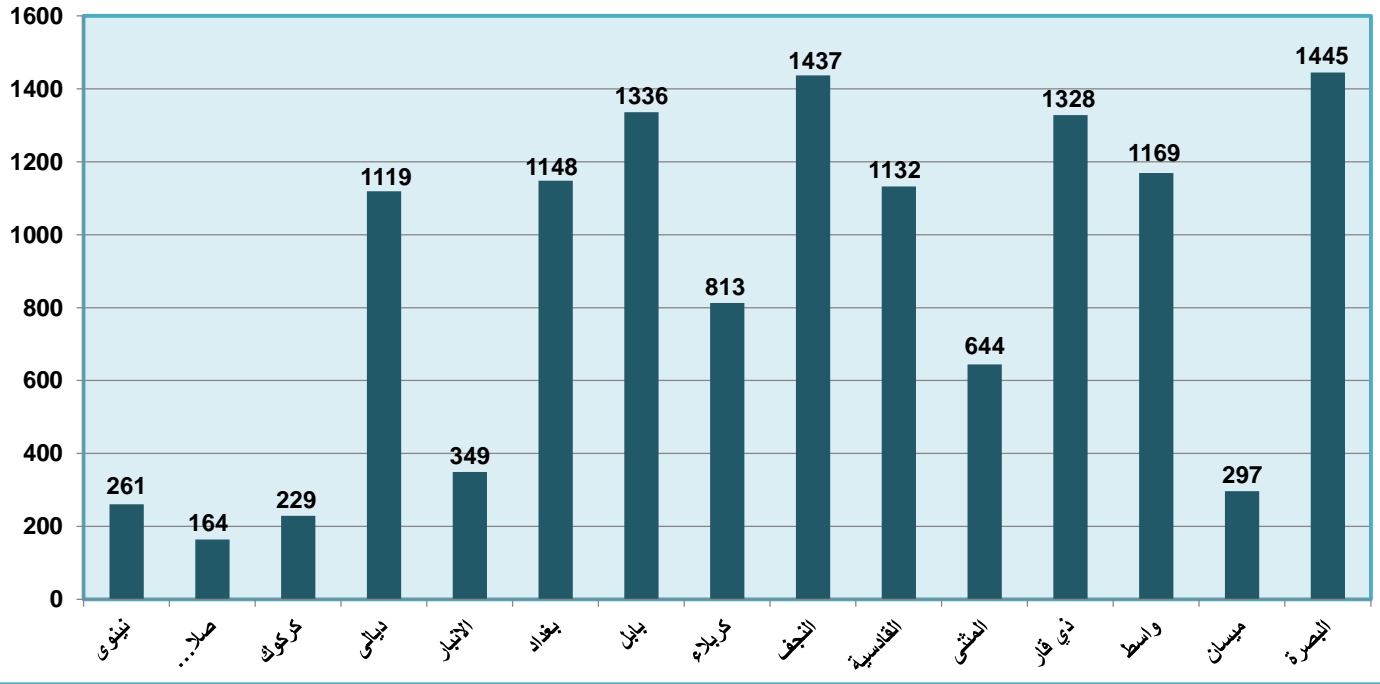
Table (18)

جدول (18)

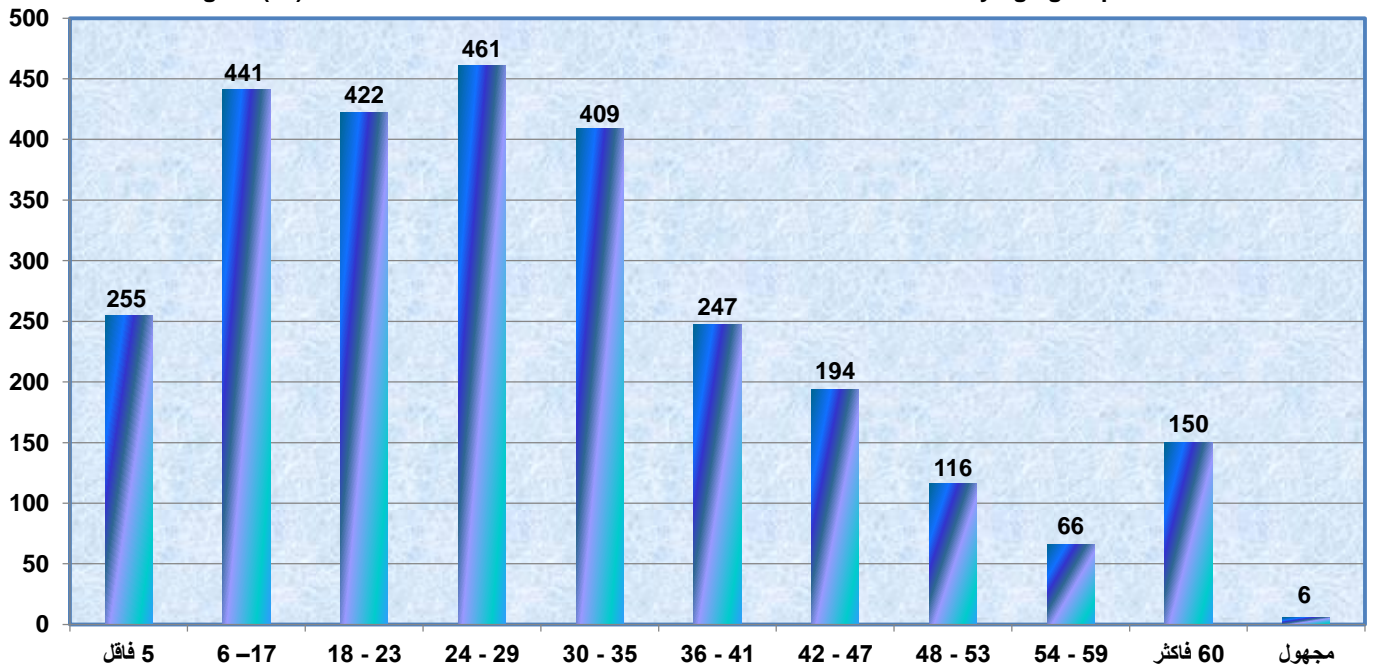
Nature of accident	المجموع Total	فئات العمر بالسنين Categories by years											طبيعة الحادث
		(مجهول)	(فأكثر 60) more than 60	(59 - 54)	(53 - 48)	(47 - 42)	(41 - 36)	(35 - 30)	(29 -24)	(23 -18)	(17 - 6)	(5أقل)	
		Unknown										less than 5	
Crash	1,250	2	57	26	60	111	125	215	237	227	140	50	الاصطدام
Over turn	466	1	38	17	35	36	53	80	88	62	36	20	الانقلاب
Run over	1,047	3	55	23	21	47	68	111	136	133	265	185	الدھس
Others	4	-	-	-	-	-	1	3	-	-	-	-	اخرى
Total	2,767	6	150	66	116	194	247	409	461	422	441	255	المجموع
Percentage %	100	0.2	5.4	2.4	4.2	7	8.9	14.8	16.7	15.3	15.9	9.2	النسبة المئوية %

المصدر : وزارة الداخلية / وكالة الوزارة لشؤون الشرطة / مديرية الأحصاء الجنائي

شكل (4) : عدد السواق المشتركين في حوادث المرور المسجلة حسب المحافظة لسنة 2018
 Figure (4) : The Number of drivers involved in traffic accidents recorded by governorate for 2018



شكل (5) : عدد الوفيات بسبب حوادث المرور المسجلة حسب الفئات العمرية لسنة 2018
 Figure (5) : The Number of deaths due to traffic accidents recorded by age groups for 2018



عدد الوفيات بسبب حوادث المرور المسجلة حسب طبيعة الحادث والحالة التعليمية لسنة 2018

the number of deaths due to traffic accidents recorded by the nature of the accident and the scientific case for 2018

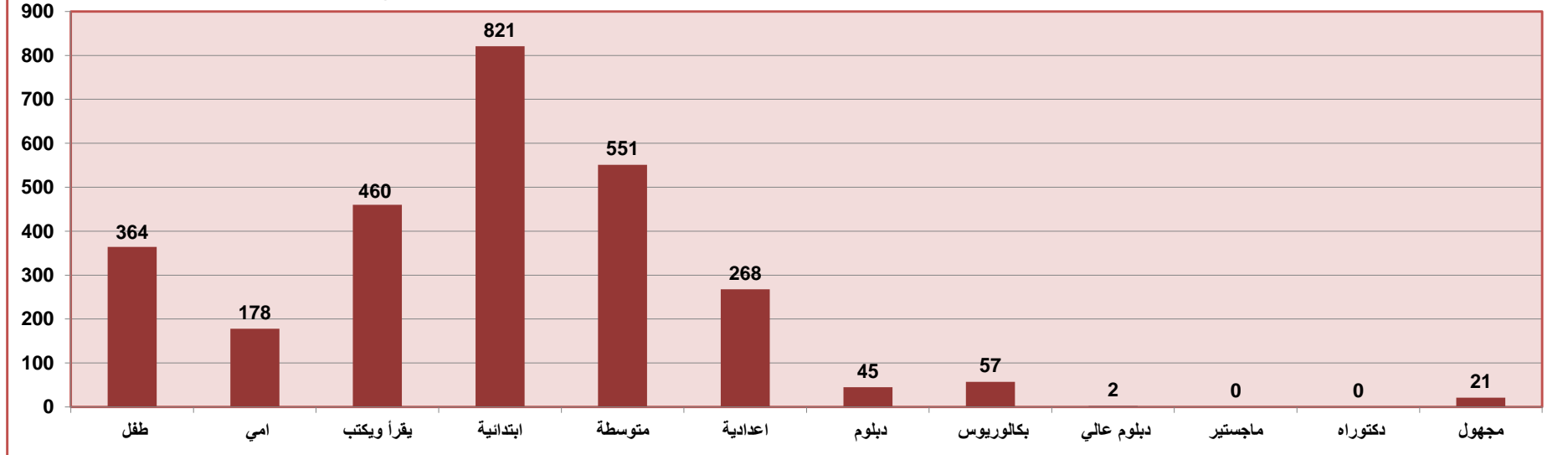
Table (19)

جدول (19)

Accident type	المجموع Total	الحالة التعليمية Scientific case											طبيعة الحادث	
		مجهول	دكتوراه	ماجستير	دبلوم عالي	بكالوريوس	دبلوم	اعدادية	متوسطة	ابتدائية	يقرأ ويكتب	امي		طفل
		Unknown	Doctorate	Master sdegree	High diploma	Bachelor	Diploma	Secondary	Intermediate	Primary	Read & write	Illiterate		Child
Crash	1,250	5	-	-	2	29	25	143	279	385	228	76	78	لاصطدام
Overturn	466	7	-	-	0	18	12	61	94	154	74	21	25	لاتقلاب
Run over	1,047	6	-	-	0	10	8	63	178	282	158	81	261	لدهس
Others	4	3	-	-	-	-	-	1	-	-	-	-	-	خرى
Total	2,767	21	-	-	2	57	45	268	551	821	460	178	364	لمجموع

المصدر : وزارة الداخلية / وكالة الوزارة لشؤون الشرطة / مديرية الاحصاء الجنائي .

شكل (6) : عدد الوفيات بسبب حوادث المرور المسجلة حسب الحالة التعليمية لسنة 2018
Figure (6) : The number of deaths due to traffic accidents recorded by scientific case for 2018



عدد الوفيات لحوادث المرور المسجلة حسب المحافظة وطبيعة الحادث والجنس لسنة 2018

number of deaths of traffic accidents by governorate and nature of the accident and sex for 2018

Table (20)

جدول (20)

Governorate	Details	gendr	المجموع Total	اخرى Others	دهس Run over	انقلاب Overturn	اصطدام Crash	الجنس	التفاصيل	المحافظة
Nineveh	Deaths	Males	93	-	47	12	34	ذكور	الوفيات	نينوى
		Females	27	-	11	6	10	اناث		
		Total	120	-	58	18	44	المجموع		
Salah-Aideen	Deaths	Males	55	-	14	8	33	ذكور	الوفيات	صلاح الدين
		Females	5	-	5	-	-	اناث		
		Total	60	-	19	8	33	المجموع		
Kirkuk	Deaths	Males	80	-	29	24	27	ذكور	الوفيات	كركوك
		Females	16	-	5	4	7	اناث		
		Total	96	-	34	28	34	المجموع		
Dyala	Deaths	Males	170	1	37	23	109	ذكور	الوفيات	ديالى
		Females	33	-	9	8	16	اناث		
		Total	203	1	46	31	125	المجموع		
Al - Anbar	Deaths	Males	78	2	22	7	47	ذكور	الوفيات	الانبار
		Females	7	1	-	1	5	اناث		
		Total	85	3	22	8	52	المجموع		
Baghdad	Deaths	Males	249	-	138	22	89	ذكور	الوفيات	بغداد
		Females	34	-	24	3	7	اناث		
		Total	283	-	162	25	96	المجموع		
Babylon	Deaths	Males	177	-	52	45	80	ذكور	الوفيات	بابل
		Females	66	-	32	25	9	اناث		
		Total	243	-	84	70	89	المجموع		
kerbela	Deaths	Males	101	-	60	3	38	ذكور	الوفيات	كربلاء
		Females	31	-	21	3	7	اناث		
		Total	132	-	81	6	45	المجموع		

المصدر : وزارة الداخلية / وكالة الوزارة لشؤون الشرطة / مديرية الإحصاء الجنائي .

عدد الوفيات لحوادث المرور المسجلة حسب المحافظة وطبيعة الحادث والجنس لسنة 2018

number of deaths of traffic accidents by governorate and nature of the accident and sex for 2018

Con. (20)

يتبع (20)

Governorate	Details	gendr	المجموع	اخرى	دهس	انقلاب	اصطدام	الجنس	التفاصيل	المحافظة
			Total	Others	Run over	Over turn	Crash			
Al-Najaf	Deaths	Males	163	-	66	10	87	ذكور	الوفيات	النجف
		Females	50	-	32	6	12	اناث		
		Total	213	-	98	16	99	المجموع		
Al-qadysia	Deaths	Males	141	-	47	19	75	ذكور	الوفيات	القادسية
		Females	26	-	6	6	14	اناث		
		Total	167	-	53	25	89	المجموع		
Al-muthanna	Deaths	Males	115	-	25	12	78	ذكور	الوفيات	المتنى
		Females	16	-	8	4	4	اناث		
		Total	131	-	33	16	82	المجموع		
Thi-qar	Deaths	Males	238	-	53	46	139	ذكور	الوفيات	ذي قار
		Females	82	-	29	19	34	اناث		
		Total	320	-	82	65	173	المجموع		
Wasit	Deaths	Males	176	-	44	63	69	ذكور	الوفيات	واسط
		Females	56	-	21	17	18	اناث		
		Total	232	-	65	80	87	المجموع		
Missan	Deaths	Males	91	-	25	13	53	ذكور	الوفيات	ميسان
		Females	32	-	12	10	10	اناث		
		Total	123	-	37	23	63	المجموع		
Basrah	Deaths	Males	280	-	137	33	110	ذكور	الوفيات	البصرة
		Females	79	-	36	14	29	اناث		
		Total	359	-	173	47	139	المجموع		
Total	Deaths	Males	2,207	3	796	340	1,068	ذكور	الوفيات الكلي	المجموع الكلي
		Females	560	1	251	126	182	اناث		
		Total	2,767	4	1,047	466	1,250	المجموع		

المصدر : وزارة الداخلية / وكالة الوزارة لشؤون الشرطة / مديرية الاحصاء الجنائي .

عدد الجرحى لحوادث المرور المسجلة حسب المحافظة وطبيعة الحادث والجنس لسنة 2018

the number of wounded of traffic accidents by governorate and nature of the accident and sex for 2018

Table (21)

جدول (21)

Governorate	Details	gendr	المجموع				الجنس	التفاصيل	المحافظة	
			Total	Others	Run over	Over turn				Crash
Kirkuk	wounded	Males	150	-	51	3	96	ذكور	الجرحى	نينوى
		Females	20	-	-	1	19	اناث		
		Total	170	-	51	4	115	المجموع		
Salah-Aideen	wounded	Males	89	-	32	10	47	ذكور	الجرحى	صلاح الدين
		Females	14	-	9	-	5	اناث		
		Total	103	-	41	10	52	المجموع		
Kirkuk	wounded	Males	160	1	34	25	100	ذكور	الجرحى	كركوك
		Females	43	-	12	10	21	اناث		
		Total	203	1	46	35	121	المجموع		
Dyala	wounded	Males	738	4	118	103	513	ذكور	الجرحى	ديالى
		Females	102	3	18	9	72	اناث		
		Total	840	7	136	112	772	المجموع		
Al- Anbar	wounded	Males	229	9	16	21	183	ذكور	الجرحى	الانبار
		Females	36	1	3	1	31	اناث		
		Total	265	10	19	22	214	المجموع		
Baghdad	wounded	Males	667	-	288	54	325	ذكور	الجرحى	بغداد
		Females	78	-	48	-	30	اناث		
		Total	745	-	336	54	355	المجموع		
Babylon	wounded	Males	971	-	205	152	614	ذكور	الجرحى	بابل
		Females	229	-	47	66	116	اناث		
		Total	1,200	-	252	218	730	المجموع		
Kerbela	wounded	Males	469	-	202	18	249	ذكور	الجرحى	كربلاء
		Females	68	-	51	2	15	اناث		
		Total	537	-	253	20	264	المجموع		

المصدر : وزارة الداخلية / وكالة الوزارة لشؤون الشرطة / مديرية الأحصاء الجنائي .

عدد الجرحى لحوادث المرور المسجلة حسب المحافظة وطبيعة الحادث والجنس لسنة 2018
the number of wounded of traffic accidents by governorate and nature of the accident and sex
for 2018

Con. (21)

يتبع (21)

Governorate	Details	gendr	المجموع	اخرى	دهس	انقلاب	اصطدام	الجنس	التفاصيل	المحافظة
			Total	Others	Run over	Overturn	Crash			
Al-Najaf	wounded	Males	802	-	296	38	468	ذكور	الجرحى	النجف
		Females	262	-	86	18	158	اناث		
		Total	1,064	-	382	56	626	المجموع		
Al-qadesya	wounded	Males	830	27	129	123	551	ذكور	الجرحى	القادسية
		Females	126	1	38	19	68	اناث		
		Total	956	28	167	142	619	المجموع		
Al-muthanna	wounded	Males	415	1	70	62	282	ذكور	الجرحى	المثنى
		Females	91	-	17	17	57	اناث		
		Total	506	1	87	79	339	المجموع		
Thi-Qar	wounded	Males	751	-	142	97	512	ذكور	الجرحى	ذي قار
		Females	141	-	44	25	72	اناث		
		Total	892	-	186	122	584	المجموع		
Wasit	wounded	Males	918	-	165	175	578	ذكور	الجرحى	واسط
		Females	205	-	33	42	130	اناث		
		Total	1,123	-	198	217	708	المجموع		
Missan	wounded	Males	202	-	46	23	133	ذكور	الجرحى	ميسان
		Females	43	-	18	15	10	اناث		
		Total	245	-	64	38	143	المجموع		
Basrah	wounded	Males	1,474	-	389	115	970	ذكور	الجرحى	البصرة
		Females	116	-	58	18	40	اناث		
		Total	1,590	-	447	133	1,010	المجموع		
Total	wounded	Males	8,865	42	2,183	1,019	5,621	ذكور	الجرحى	المجموع الكلي
		Females	1,574	5	482	243	844	اناث		
		Total	10,439	47	2,665	1,262	6,465	المجموع		

المصدر : وزارة الداخلية / وكالة الوزارة لشؤون الشرطة / مديرية الإحصاء الجنائي .

عدد حوادث المرور المسجلة نتيجة الاصطدام حسب الأشهر واسباب الحادث لسنة 2018
The number of recorded traffic accidents by months, and the cause of the accident for 2018

جدول (22)

Months	المجموع Total	اخرى Others	سياج دار house fence	سياج شارع street fence	حيوان Animal	دراجة نارية Motorcycle	عمود كهرباء Electricity pole	قطار Train	سيارة واقفة stopping car	سيارة متحركة Moving car	الاشهر
January	366	1	1	2	3	90	6	1	13	249	كانون الثاني
February	377	2	2	3	3	73	12	-	12	270	شباط
March	446	9	-	3	3	89	14	1	8	319	آذار
April	426	6	1	6	2	104	18	-	15	274	نيسان
May	399	4	2	4	3	112	4	-	9	261	أيار
June	420	5	2	1	1	99	12	1	12	287	حزيران
July	456	3	-	3	2	126	10	1	20	291	تموز
August	476	8	1	7	3	119	8	-	21	309	آب
September	421	12	1	7	-	90	11	1	7	292	أيلول
October	438	2	6	4	2	109	8	-	15	292	تشرين الاول
November	414	6	1	10	-	87	10	-	14	286	تشرين الثاني
December	432	2	3	1	3	107	7	-	8	301	كانون الاول
Total	5,071	60	20	51	25	1,205	120	5	154	3,431	المجموع

المصدر : وزارة الداخلية / وكالة الوزارة لشؤون الشرطة / مديرية الإحصاء الجنائي .

عدد السواق المشتركين في حوادث المرور المسجلة حسب المحافظة واستخدام حزام الامان ودرجة الاصابة لسنة 2018

Number of drivers participating in traffic accident registered by Governorate and use of safety belt and the degree of injury for the year 2018

Table (23)

جدول (23)

Governorate	Seat belt	المجموع Total	درجة الاصابة danger of injury				حزام الامان	المحافظات
			لا يوجد اصابة Non	بسيطة Simple	خطيرة Dangerous	مميته Deadly		
Nineveh	Donned	142	111	29	-	2	مرتدي	نينوى
	Non-donned	87	29	23	18	17	غير مرتدي	
	Non-belt	32	9	6	4	13	لا يوجد حزام	
	Total	261	149	58	22	32	المجموع	
Salah-Aideen	Donned	80	-	29	23	28	مرتدي	صلاح الدين
	Non-donned	78	-	22	26	30	غير مرتدي	
	Non-belt	6	-	1	2	3	لا يوجد حزام	
	Total	164	-	52	51	61	المجموع	
Kirkuk	Donned	23	3	5	8	7	مرتدي	كركوك
	Non-donned	108	9	35	12	52	غير مرتدي	
	Non-belt	98	19	33	11	35	لا يوجد حزام	
	Total	229	31	73	31	94	المجموع	
Dyala	Donned	401	232	133	15	21	مرتدي	ديالى
	Non-donned	686	316	284	30	56	غير مرتدي	
	Non-belt	32	27	4	-	1	لا يوجد حزام	
	Total	1,119	575	421	45	78	المجموع	
Al - Anbar	Donned	39	8	21	2	8	مرتدي	الانبار
	Non-donned	292	69	104	64	55	غير مرتدي	
	Non-belt	18	3	2	7	6	لا يوجد حزام	
	Total	349	80	127	73	69	المجموع	
Baghdad	Donned	216	10	60	48	98	مرتدي	بغداد
	Non-donned	879	72	253	358	196	غير مرتدي	
	Non-belt	53	12	26	15	-	لا يوجد حزام	
	Total	1,148	94	339	421	294	المجموع	
Babylon	Donned	230	191	35	2	2	مرتدي	بابل
	Non-donned	854	475	282	40	57	غير مرتدي	
	Non-belt	252	101	127	6	18	لا يوجد حزام	
	Total	1,336	767	444	48	77	المجموع	
Kerbela	Donned	5	4	1	-	-	مرتدي	كربلاء
	Non-donned	578	28	358	110	82	غير مرتدي	
	Non-belt	230	8	125	42	55	لا يوجد حزام	
	Total	813	40	484	152	137	المجموع	

المصدر : وزارة الداخلية / وكالة الوزارة لشؤون الشرطة / مديرية الاحصاء الجنائي .

عدد السواق المشتركين في حوادث المرور المسجلة حسب المحافظة واستخدام حزام الامان ودرجة الاصابة لسنة 2018
Number of drivers participating in traffic accident registered by Governorate and use of safety belt
and the degree of injury for the year 2018

Con. (23)

يتبع (23)

Governorate	Seat belt	المجموع Total	درجة الاصابة danger of injury				حزام الامان	المحافظات
			لا يوجد اصابة Non	بسيطة Simple	خطيرة Dangerous	مميّنة Deadly		
			Al - Nagaf	Donned Non-donned Non-belt Total	115 499 823 1,437	76 231 502 809		
Al-Qadesya	Donned Non-donned Non-belt Total	55 834 243 1,132	12 206 98 316	9 424 105 538	1 70 21 92	33 134 19 186	مرتدي غير مرتدي لا يوجد حزام المجموع	القادسية
Al-muthanna	Donned Non-donned Non-belt Total	39 438 167 644	15 80 26 121	23 196 105 324	- 45 22 67	1 117 14 132	مرتدي غير مرتدي لا يوجد حزام المجموع	المتنّى
Thi-qar	Donned Non-donned Non-belt Total	321 488 519 1,328	84 68 104 256	105 172 175 452	66 112 107 285	66 136 133 335	مرتدي غير مرتدي لا يوجد حزام المجموع	ذي قار
Wasit	Donned Non-donned Non-belt Total	282 588 299 1,169	44 113 5 162	162 176 115 453	53 209 148 410	23 90 31 144	مرتدي غير مرتدي لا يوجد حزام المجموع	واسط
Missan	Donned Non-donned Non-belt Total	19 220 58 297	4 26 5 35	6 75 30 111	1 45 12 58	8 74 11 93	مرتدي غير مرتدي لا يوجد حزام المجموع	ميسان
Basrah	Donned Non-donned Non-belt Total	937 501 7 1,445	37 - - 37	472 268 2 742	218 135 3 356	210 98 2 310	مرتدي غير مرتدي لا يوجد حزام المجموع	البصرة
Total	Donned Non-donned Non-belt Total	2,904 7,130 2,837 12,871	831 1,722 919 3,472	1,124 2,883 1,101 5,108	441 1,329 467 2,237	508 1,196 350 2,054	مرتدي غير مرتدي لا يوجد حزام المجموع	المجموع

المصدر : وزارة الداخلية / وكالة الوزارة لشؤون الشرطة / مديرية الاحصاء الجنائي .

توزيع حوادث المرور المسجلة حسب طبيعة الحادث وخصائص الطريق لسنة 2018

Distribution of recorded traffic accidents by the properties of road for 2018

Table (24)

جدول (24)

Accident type	المجموع Total	خصائص الطريق Road Characteyistic								طبيعة الحادث
		جسر	نفق	قوس حاد	قوس اعتيادي	قمة مرتفعة	منحدر	مستقيم	مستوي	
		Bridge	tunnel	Arc sharp	Bow	Elevated way	One way	In-Line	Flat	
Crash	5,071	45	3	53	93	5	42	1,666	3,164	الاصطدام
Turnover	967	6	1	36	34	4	17	266	603	الانقلاب
Run over	3,548	25	-	49	105	4	27	1,306	2,032	الدھس
Other	266	2	-	-	1	-	-	105	158	اخرى
Total	9,852	78	4	138	233	13	86	3,343	5,957	المجموع

المصدر : وزارة الداخلية / وكالة الوزارة لشؤون الشرطة / مديرية الأحصاء الجنائي .

عدد الوفيات بسبب حوادث المرور المسجلة حسب طبيعة الحادث والجنسية والحالة الزوجية لسنة 2018
the number of deaths due of traffic accidents recorded by the nature of the accident, nationality and marital status 2018

Table (25)

جدول (25)

Accident type	Nationality	المجموع	ارمل	مطلق	متزوج	اعزب	طفل	الجنسية	طبيعة الحادث
		Total	Widower	Divorced	Married	Single	Child		
Crash	Iraqi	1,246	25	23	748	358	92	عراقي	الاصطدام
	Arabic	2	-	-	2	-	-	عربي	
	Foreign	2	-	-	1	1	-	اجنبي	
	Total	1,250	25	23	751	359	92	المجموع	
Turnover	Iraqi	465	9	8	299	122	27	عراقي	الانقلاب
	Arabic	1	1	-	-	-	-	عربي	
	Foreign	-	-	-	-	-	-	اجنبي	
	Total	466	10	8	299	122	27	المجموع	
Run over	Iraqi	1,044	15	12	447	293	277	عراقي	الدھس
	Arabic	-	-	-	-	-	-	عربي	
	Foreign	-	-	-	2	-	-	اجنبي	
	Total	1,044	15	12	449	293	277	المجموع	
Others	Iraqi	4	-	-	4	-	-	عراقي	اخرى
	Arabic	-	-	-	-	-	-	عربي	
	Foreign	-	-	-	-	-	-	اجنبي	
	Total	4	-	-	4	-	-	المجموع	
Total	Iraqi	2,759	49	43	1,498	773	396	عراقي	المجموع
	Arabic	4	2	-	2	-	-	عربي	
	Foreign	4	-	-	3	1	-	اجنبي	
	Total	2,767	51	43	1,503	774	396	المجموع	

المصدر : وزارة الداخلية / وكالة الوزارة لشؤون الشرطة / مديرية الاحصاء الجنائي .

عدد حوادث المرور المسجلة حسب المحافظة وطبيعة الحادث ومكان وقوع الحادث (داخل - خارج) المدينة لسنة 2018
Number of registered traffic accidents by governorate location of accident and accident nature (inside or outside) for 2018

Table (26)

جدول (26)

Governorate	المجموع Total	المجموع Total		المجموع Total	الآخرى Others		المجموع Total	الدھس Run over		المجموع Total	الانقلاب Overturn		المجموع Total	الاصطدام Crash		المحافظة
		خارج المدينة outiade twon	داخل المدينة inside twon		خارج المدينة outiade twon	داخل المدينة inside twon		خارج المدينة outiade twon	داخل المدينة inside twon		خارج المدينة outiade twon	داخل المدينة inside twon		خارج المدينة outiade twon	داخل المدينة inside twon	
Nineveh	191	116	75	-	-	-	107	42	65	14	14	-	70	60	10	نينوى
Salah-Aideen	164	56	108	-	-	-	60	10	50	18	17	1	86	29	57	صلاح الدين
Kirkuk	228	118	110	1	-	1	83	32	51	48	36	12	96	50	46	كربلاء
Dyala	774	342	432	187	98	89	161	27	134	62	49	13	364	168	196	ديالى
Al-Anbar	298	108	190	5	1	4	37	13	24	30	24	6	226	70	156	الانبار
Baghdad	1,023	147	876	-	-	-	500	68	432	81	13	68	442	66	376	بغداد
Babylon	945	550	395	-	-	-	287	117	170	152	126	26	506	307	199	بابل
Kerbela	587	235	352	-	-	-	321	120	201	21	18	3	245	97	148	كربلاء
Al-Najaf	1,041	222	819	-	-	-	460	75	385	34	14	20	547	133	414	النجف
Al-Qadysia	897	456	441	61	24	37	253	110	143	102	70	32	481	252	229	القادسية
Al-muthanna	397	200	197	1	1	-	113	45	68	41	35	6	242	119	123	المثنى
Thi-qar	847	335	512	-	-	-	253	50	203	99	70	29	495	215	280	ذي قار
Wasit	763	333	430	1	-	1	222	73	149	141	109	32	399	151	248	واسط
Missan	252	95	157	10	2	8	90	15	75	27	24	3	125	54	71	ميسان
Basrah	1,445	829	616	-	-	-	601	301	300	97	70	27	747	458	289	البحرة
Total	9,852	4,142	5,710	266	126	140	3,548	1,098	2,450	967	689	278	5,071	2,229	2,842	المجموع
Percentage %	100	42.0	58.0	100	47.4	52.6	100	30.9	69.1	100	71.3	28.7	100	44.0	56.0	النسبة المئوية %

المصدر : وزارة الداخلية / وكالة الوزارة لشؤون الشرطة / مديرية الاحصاء الجنائي .

الاسباب الرئيسية لوقوع حوادث المرور المسجلة (الوفيات) بسبب السائق وحسب المحافظة لسنة 2018

The main reasons for the recorded traffic (deaths) and according to the governorats for 2018

Table (27)

جدول (27)

Governorate	Details	المجموع Total	اسباب الحوادث causes of accidents									التفاصيل	المحافظة	
			اخرى	عدم الانتباه	قيادة المركبة بدون اجازة سياقة	قيادة مركبة تحت تأثير مسكراو مخدر	عدم الامتثال للاشارة الضوئية	عدم التقيد باسبقيات المرور	الاستدارة الممنوعة	الاجتياز الخاطى	السير عكس الاتجاه			السرعة الشديدة
			other	Lack of attention	Driving without diving license	Driving hnder the influence of drugs or alcohol	Non comliance with the traffic signal	Non compliance with traffic priorities	Out allowed roundness	The wrong pass	Driving reverse direction			High Speed
Nineveh	Deaths	120	-	12	-	2	5	5	1	3	18	74	وفيات	نينوى
Salah-Aideen	Deaths	60	-	7	11	-	-	3	-	6	-	33	وفيات	صلاح الدين
Kirkuk	Deaths	96	1	-	-	-	-	-	-	-	-	95	وفيات	كركوك
Dyala	Deaths	203	2	13	3	9	3	1	-	39	8	125	وفيات	ديالى
Al - anbar	Deaths	85	4	13	-	-	-	3	1	14	11	39	وفيات	الانبار
Baghdad	Deaths	283	5	15	6	4	11	3	9	27	25	178	وفيات	بغداد
Babylon	Deaths	243	19	14	-	1	-	-	-	4	9	196	وفيات	بابل
Kerbela	Deaths	132	2	-	10	1	3	6	-	9	2	99	وفيات	كربلاء
Al-Najaf	Deaths	213	3	-	-	-	-	-	-	3	-	207	وفيات	النجف
Al-Qadysia	Deaths	167	1	11	-	-	-	1	4	5	4	141	وفيات	القادسية
Al-muthanna	Deaths	131	11	-	-	-	-	-	-	1	4	115	وفيات	المثنى
Thi-qar	Deaths	320	-	-	-	-	-	-	-	-	-	320	وفيات	ذي قار
Wasit	Deaths	232	6	26	5	9	9	7	12	20	28	110	وفيات	واسط
Missan	Deaths	123	17	6	-	-	-	-	-	1	1	98	وفيات	ميسان
Basrah	Deaths	359	-	22	12	11	11	8	18	18	29	230	وفيات	بصرة
Total		2,767	71	139	47	37	42	37	45	150	139	2,060	المجموع	

المصدر : وزارة الداخلية / وكالة الوزارة لشؤون الشرطة / مديرية الاحصاء الجنائي .

الاسباب الرئيسية لوقوع حوادث المرور المسجلة (الجرحى) بسبب السائق وحسب المحافظة لسنة 2018

The main reasons for the recorded traffic (injuries) and according to the governorats for 2018

CON. (27)

بتبع (27)

Governorate	Details	المجموع	اسباب الحوادث causes of accidents										النفاصيل	المحافظة
			اخرى	عدم الانتباه	قيادة المركبة بدون اجازة سياقة	قيادة مركبة تحت تأثير مسكراو مخدر	عدم الامتثال للاشارة الضونية	عدم التقيد بأسبقيات المرور	الاستدارة الممنوعة	الأجتياز الخاطى	السير عكس الاتجاه	السرعة الشديدة		
			other	Lack of attention	Driving without diving license	Driving hnder the influence of druges or alcohol	Non comliance with the traffic signal	Non compliance with traffic priorities	Out allowedd roundness	The wrong pass	Driving reverse direction	High Speed		
Nineveh	injuries	170	-	9	-	-	12	5	6	11	24	103	جرحى	نينوى
Salah-Aideen	injuries	103	-	13	10	-	-	11	3	8	2	56	جرحى	صلاح الدين
Kirkuk	injuries	203	-	-	-	-	-	-	-	-	-	203	جرحى	كركوك
Dyala	injuries	840	27	42	66	36	21	44	17	123	52	412	جرحى	ديالى
Al - anbar	injuries	265	19	52	1	1	6	27	-	21	31	107	جرحى	الانبار
Baghdad	injuries	745	13	28	23	8	5	19	40	28	54	527	جرحى	بغداد
Babylon	injuries	1,200	83	38	-	13	-	3	2	23	47	991	جرحى	بابل
Kerbela	injuries	537	4	8	34	18	19	17	8	41	17	371	جرحى	كربلاء
Al-Najaf	injuries	1,064	26	-	-	-	-	46	-	37	3	952	جرحى	النجف
Al-Qadysia	injuries	956	36	30	7	16	1	31	32	80	56	667	جرحى	القادسية
Al-muthanna	injuries	506	27	4	3	3	-	-	5	27	23	414	جرحى	المتنى
Thi-qar	injuries	892	6	-	-	-	-	-	-	-	-	886	جرحى	ذي قار
Wasit	injuries	1,123	68	192	22	46	52	79	31	78	98	457	جرحى	واسط
Missan	injuries	245	22	12	-	-	-	-	-	3	5	203	جرحى	ميسان
Basrah	injuries	1,590	3	80	53	72	47	58	74	122	116	965	جرحى	البصرة
Total		10,439	334	508	219	213	163	340	218	602	528	7,314	المجموع	

المصدر : وزارة الداخلية / وكالة الوزارة لشؤون الشرطة / مديرية الاحصاء الجنائي .

عدد حوادث المرور (الوفيات والجرحى) المسجلة في مديرية المرور العامة على مستوى قضاء لكل محافظة لسنة 2018

No.of traffic accident (Deaths and injuries) recorded in the general traffic level for each governorate for 2018

جدول (28)

Table (28)

Governorate	Aiqada	عدد الجرحى	عدد الوفيات	عدد الحوادث	القضاء	المحافظة
		Injuries	Deaths	No. of accident		
Nineveh	Mousl	67	48	88	الموصل	نينوى
	Hamdaniah	41	21	35	الحمديانية	
	Tlkeef	20	14	23	تلكيف	
	Sinjar	3	1	4	سنجار	
	Talafar	18	11	18	تلعفر	
	Al-Shikhan	-	-	-	الشيخان	
	Al-hadhar	-	12	3	الحضر	
	Al-Baaj	-	-	1	البعاج	
	Makhmur	21	13	19	مخمور	
	Sumel	-	-	-	سميل	
	Total	170	120	191	المجموع	
Salah-Al-Deen	Tikrit	24	16	40	تكريت	صلاح الدين
	Toz-Khormatou	9	8	12	طوز خورماتو	
	Samara	25	16	41	سامراء	
	Balsd	31	6	38	بلد	
	Beji	1	-	1	بيجي	
	Dour	1	2	3	الدور	
	Sherkat	6	3	10	الشرقاط	
	Al-Djeel	6	9	19	الدجيل	
	Total	103	60	164	المجموع	
Kirkuk	Kirkuk	65	42	106	كركوك	كركوك
	Al-Hawijah	2	-	2	الحويجة	
	Dakuk	86	31	70	داقوق	
	Dibs	50	23	50	ديبس	
	Total	203	96	228	المجموع	
Diala	Baakuba	284	87	269	بعقوبية	ديالى
	Al-Mukdadia	96	21	100	المقدادية	
	Al-Khales	289	74	204	الخالص	
	Khankein	77	3	112	خانقين	
	Baladros	94	18	89	بلدروز	
	Kafri	-	-	-	كفري	
	Total	840	203	774	المجموع	
Al Anbar	Ramadi	106	20	103	الرمادي	الانبار
	Hiet	5	4	12	هيت	
	Falluja	27	5	51	الفلوجة	
	Anaa	9	3	15	عنة	
	Haditha	28	8	17	حديثة	
	Al-ruttbah	41	13	25	الرتبة	
	Al-kaaem	34	30	67	القائم	
	Rawaa	15	2	8	راوة	
	Total	265	85	298	المجموع	

المصدر : وزارة الداخلية / وكالة الوزارة لشؤون الشرطة / مديرية الاحصاء الجنائي .

عدد حوادث المرور (الوفيات والجرحى) المسجلة في مديرية المرور العامة على مستوى قضاء لكل محافظة لسنة 2018

No.of traffic accident (Deaths and injuries) recorded in the general traffic level for each governorate for 2018

CON. (28)

يتبع (28)

Governorate	Aiqada	عدد الجرحى	عدد الوفيات	عدد الحوادث	القضاء	المحافظة
		Injuries	Deaths	No. of accident		
Baghdad	Al-Resafa	258	65	356	الرصافة	بغداد
	Al-adhamiya	43	12	70	الاعظمية	
	Al-Sadder-al-thanina	14	14	27	الصدرالثانية	
	Al-Sadder-al-Oula	17	5	19	الصدرالاولى	
	Al-Karkh	129	36	157	الكرخ	
	Al-kadhemiya	9	5	29	الكاظمية	
	Al-mahmoudiya	63	43	95	المحمودية	
	Abi-gareib	38	13	45	ابي غريب	
	Al-Tarmia	9	8	23	الطارمية	
	Al-Madaen	61	45	90	المدائن	
	Al-Tajee	26	1	28	التاجي	
	Al-Zohuer	78	36	84	الزهور	
	Total	745	283	1,023	المجموع	
Babylon	Al-Hela	272	69	260	الحلة	بابل
	Al-Mahawel	221	45	184	المحاويل	
	Al-Hashmeia	398	67	265	الهاشمية	
	Al-Mousaiab	261	48	200	المسيب	
	Kawtha	48	14	36	كوثى	
	Total	1,200	243	945	المجموع	
Kerbela	Kerbala	291	77	304	كربلاء	كربلاء
	Aien-Tamour	86	19	105	عين تمر	
	Al-Hindia	160	36	178	الهندية	
	Total	537	132	587	المجموع	
Al-Najaf	Al-Najaf	580	118	654	النجف	النجف
	Al-koufa	264	40	203	الكوفة	
	Al-Manathera	165	36	119	المناذرة	
	Al-Meshkhab	55	19	65	المشخاب	
	Total	1,064	213	1,041	المجموع	
Al-Qadysia	Al-Diwania	429	50	458	الديوانية	القادسية
	Afak	168	45	137	عفك	
	Al-Shamia	235	32	176	الشامية	
	Al-Hamza	124	40	126	الحمزة	
	Total	956	167	897	المجموع	

المصدر : وزارة الداخلية / وكالة الوزارة لشؤون الشرطة / مديرية الاحصاء الجنائي .

عدد حوادث المرور (الوفيات والجرحى) المسجلة في مديرية المرور العامة على مستوى قضاء لكل محافظة لسنة 2018

No.of traffic accident (Deaths and injuries) recorded in the general traffic level for each governorate for 2018

CON. (28)

يتبع (28)

Governorate	Aiqada	عدد الجرحى	عدد الوفيات	عدد الحوادث	القضاء	المحافظة
		Injuries	Deaths	No. of accident		
Al-Muthanna	Al-Smawa	189	41	210	السماوة	المتنى
	Al-Rumaitha	123	19	83	الرميثة	
	Al-Salman	49	15	35	السلمان	
	Al-Khedher	145	56	69	الخضر	
	Total	506	131	397	المجموع	
Thi-Qar	Al-Nasiria	367	127	350	الناصرية	ذي قار
	Al-Refaie	152	48	134	الرفاعي	
	Souq-Al-Sheukh	151	87	167	سوق الشيوخ	
	Al-Jebaiesh	62	22	53	الجبايش	
	Al-Shattra	160	36	143	الشرطة	
	Total	892	320	847	المجموع	
Wasit	Al-Kut	408	87	290	الكوت	واسط
	Al-Numania	150	28	94	النعمانية	
	Ak-Hay	72	10	54	الحي	
	Badra	57	14	39	بدر	
	Al-Swaira	154	25	96	الصويرة	
	Al-Azeezia	282	68	190	العزيزية	
	Total	1,123	232	763	المجموع	
Missan	Al-Emara	105	47	141	العمارة	ميسان
	Ali-Algarbi	52	39	40	علي الغربي	
	Al-Maimona	14	12	15	الميمونة	
	Kaluat-Saleh	12	3	16	قلعة صالح	
	Al-Mejar-Alkaber	33	14	26	المجر الكبير	
	Al-Kahlaa	29	8	14	الكحلاء	
	Total	245	123	252	المجموع	
Basrah	Al-Basra	574	113	569	البصرة	البصرة
	Abi-Alkhasib	149	25	132	ابي الخصب	
	Al-Zober	367	102	314	الزبير	
	Al-Qarna	272	66	196	القرنة	
	Al-Faw	36	7	39	الفاو	
	Shaat-Al-Arab	81	26	96	شط العرب	
	Al-Madana	111	20	99	المدينة	
	Total	1,590	359	1,445	المجموع	
Grand -Total		10,439	2767	9852	المجموع العام	

المصدر : وزارة الداخلية / وكالة الوزارة لشؤون الشرطة / مديرية الاحصاء الجنائي .

Recommendations

Through traffic accident indicators and in order to reduce traffic accidents, we recommend the following:

1. Emphasis on putting strict controls on the granting of driving license, speeding, the use of seatbelts and driving under the influence of alcohol and the need to use chairs and belts for children.
2. Reducing the random importation of cars and the development of public transport by reducing intersections of one level and establishing expenditure and bridges
3. Construction intelligent traffic light signals and speed control by radar.
4. Building additional bridges to reduce the congestion of cars and widening the streets.
5. Compel the motorcyclist to wear a headpiece to reduce death and serious injuries.
6. Reduce the size of circular squares or cut them and reduce the carrots medium for the purpose of expanding the streets to avoid car accidents and to accommodate the largest possible number of cars because the streets and the middle circles is still in the old style.
7. Increase the number of traffic signals in congested roads.
8. Damage the old models cars and identification of damaged models by year of manufacture and condition of the car.
9. Reconsidering the railways that pass through the streets of the city.

7. The number of drivers involved in accidents (12871) driver during the year 2018, distributed according to the age groups, where the number of (2575) driver involved in accidents within the age group (30-35) years by (20.0%) , Followed by the age group (23- 18) years making the highest percentage, the age group (2539) driver by (19.7%) followed by the age group (24-29) the number of drivers involved in accidents (2532) driver by (19.7%) , as for the rest of the age groups, the total number of drivers involved in accidents (5225) driver (40.6%) of the total number of drivers participating in the traffic accidents as shown in Table (17).
8. The number of traffic fatalities (deaths) during the year 2018 (2767) dead .by gender, male (2207) killed by (79.8%) and female (560) killed by (20.2%) of the total number of deaths as shown in Table (20).
9. The number of injured (casualties) of traffic accidents registered during the year 2018 (10439) was wounded, a by gender (8865) male by (84.9%) and (1574) female by (15.1%) of the total number of wounded) as In table (21) .
10. The total number of collisions accidents recorded during the year 2018 was (5071) accidents and the number of accidents according to the causes of the accident was (3431) accidents due to the moving car by (67.7%) of the total collisions followed by motorcycle (1205) accidents by 28.8% and (154) collision due to a parked car by (3.0%), as for the rest of the causes totaled (281) accidents by (5.5%) as shown in Table (22).
11. The number of drivers involved in traffic registered accidents (12871) drivers, including (2904) driver wearing seat belt by (22.6%) , (7130) driver not wearing the seat belt (55.4%) and (2837) don't have seat belt In his car by (22%) to the total number of drivers as shown in Table (23).
12. Traffic accidents recorded was (9852) during the year 2018 were distributed according to the characteristics of the road, including (5957) accidents occurred on the level road by (60.5%) , (3343) accidents on the straight road by (33.9%) and (233) were on arch roads by (2.4%) The other types of road characteristics amounted to (319) accidents by (3.2%) as shown in Table (24).
13. The number of road traffic fatalities reached (2767) during 2018, according to the marital status (1503) married by (54.3%) followed by (774) single by (28.0%) ,(396) child by (14.3%) , (51) widows by (1.8%) , (43) divorced by (1.6%) of the total number of deaths as shown in Table (25).
14. The number of accidents for the year 2018 (9852) was distributed according to the location of the accident (inside and outside) of the city. The accidents that occurred inside the city amounted to (5710) accidents and (58%) of the total number of accidents and out side the city (4142) by (42%) as shown in Table (26).

Main indicators and analysis of statistical results

- 1. The number of traffic accidents recorded was (9852) during 2018, of which (2463) were fatal accidents (25%) non – fatal accidents were (7389) making (75%) compared with(8824) accidents in 2017 and with an increase of (11.7%) as Shown in Tables 1 and 2.**
- 2. Crash accidents recorded the highest percentage during the year 2018, reaching (5071) accidents with (51.5%) of the total accidents (9852) followed by hit accidents (3548) accidents (36%) followed by turnover accidents (967) making (9.8%) and other accidents (266) by (2.7%) as shown in Table (2).**
- 3. The number of recorded accidents (9852) accidents, if classified according to the road category, found that the largest number of accidents occurred on the main road (5266) accidents by (53.4%) from the total accidents for the year 2018, the secondary road (2234) accidents by (22.7%) followed by the highway (1712) accidents (17.4%) and the lowest accidents on rural road (640) accidents (6.5%) of the total number of accidents as shown in Table (7).**
- 4. In 2018, the highest number of traffic accidents occurred in October (903) making (9.2%) of the total number of accidents,(9852) followed by September (880) making (8.9%) followed by August(872) accidents making (8.9%) of the total accidents, for the rest of the other months. The total number was (7197) accidents making (73%) of total accidents .It is worth mentioning that the reason for this increase in accidents during the above three months is attributed to the beginning of schools and universities, which affects the traffic density in the streets and is another reason in addition to the reasons mentioned in the report which led to accidents according to the types of roads mentioned.**
- 5. The results of the 2018 report showed that the driver is the main cause and the highest cause of accidents, with the number of accidents due to the driver (7594) making (77.1%) of the total accidents (9852) followed by car (879) accidents (8.9%) Followed by pedestrians (626) (6.4%) The rest of the reasons were (753) accidents (7.6%) of the total number of accidents, as shown in Table (13).**
- 6. The cause of accidents during the day, which were (5976) accidents out of the total traffic accidents for the year 2018 at rate of (60.7%) of the total number of accidents which was (9852) were due to the traffic density during the day followed by accidents at sunset (1600) (16.2%) ,during night (1415) accidents by (14.4%) and during sunrise (861) by (8.7%) of the total number of incidents as shown in Table (14).**

Introduction

The Central Statistical Organization carries out an annual report on traffic accidents registered in the police stations of all governorates except for the Kurdistan Region .

Road traffic injuries are very dangerous and match current terrorist operations, As it is a scourge that is an obsession and concern for all members of society and has become one of the problems that drain the material resources and the social problems and losses in human capacities, which affects the elements of life in which the human element is the basis of society, And it became necessary to find solutions and proposals and put them into practice to reduce these incidents or at the very least handling the causes and mitigate the negative effects and identify the most important elements that share and cause traffic accidents, including the driver, road, vehicle ... Etc.

The World Health Organization (WHO) seeks to provide indicators of the total number of fatal cases, injuries and injuries relative to the population and vehicles available in that country, The Central Statistical Organization seeks to provide indicators of fatal accidents during or after the accident for the occurrence of deaths after the accident occurs in the hospital (cases of serious injuries).Therefore, we call upon the Ministry of Health to cooperate with the Ministries of Planning and Interior and to take care and coordinate with the Central Statistical Organization as the issuer of data and provide them with death cases that occur after the accident so that we can extract indicators according to international recommendations.

Data collection mechanism

The data are collected and updated in coordination with the Ministry of Interior / Ministry's Agency for Police Affairs / Directorate of Criminal Statistics, and through the follow-up office and field.The data received shall be agreed upon in order to arrive at the indicators that will be included in the final report on traffic accidents recorded in the police stations immediately if such accidents occur according to the numbers of these centers and their geographical unit and the general governorates of Iraq except for the Kurdistan Region, according to the data and tables required designed by the Directorate of Transport and Communications Statistics. So that the data will be inclusive of all the federal governorates according to the months of the year for the different types of accidents and their severity, and according to the type of road ... etc of the indicators available in the body of the report based on the international recommendations and according to the tables designed by the Directorate to be updated with the data. After filling, they are sent to the headquarters of the Central Statistical Organization / Directorate of Transport and Communications Statistics, which in turn audits the data received and extracts the final indicators and issue the annual report on the statistics of traffic accidents.

Contents

Title	No.page
Table : (16) The number of drivers involved in traffic accidents by governorate and type of transport for 2018.....	28
Table : (17) The number of drivers involved in traffic accidents registered by governorate and age groups for 2018.....	29
Table : (18) The number of deaths due to traffic accidents recorded by the nature of the accident and the age groups for 2018.....	31
Table : (19) the number of deaths due to traffic accidents recorded by the nature of the accident and the scientific status for 2018.....	32
Table : (20) number of deaths of traffic accidents by governorate and nature of the accident and sex for 2018.....	33 - 34
Table : (21) the number of wounded of traffic accidents by governorate and nature of the accident and sex for 2018.....	35 - 36
Table : (22) The number of recorded traffic accidents by months, and the cause of the accident for 2018.....	37
Table : (23) The number of drivers by governorates and the seat belt and the degree of injury for 2018.....	38 - 39
Table : (24) Distribution of recorded traffic accidents by the properties of road for 2018.....	40
Table : (25) the number of deaths due of traffic accidents recorded by the nature of the accident, nationality and marital status 2018.....	41
Table : (26) Number of registered traffic accidents by governorate location of accident and accident nature(inside or outside) for 2018.....	42
Table : (27) The main reasons for the recorded traffic accidents (eaths) and according to the governorate for 2018.....	43 - 44
Table : (28) Traffic accidents (deaths and injuries) registered hn the general traffic directorate of each governorate at the district level for 2018.....	45 - 47
Charts	
Figure : (1) The number of traffic assidents recorded for 2014 - 2018.....	4
Figure : (2) The number of deaths and injuries by years 2014 - 2018.....	11
Figure : (3) The number of accidents recorded by the governorate for 2018.....	15
Figure : (4) The number of drivers involved in traffic accidents recorded by governorate for 2018.....	30
Figure : (5) The number of deaths due to traffic accidents by agegroups for 2018.....	30
Figure : (6)The number of deaths due to traffic accident recorded by scientific case for 2018	32
Maps	
Mab : (1) The number of recorded traffic accidents by governorate and the nature of the accident for 2018.....	16- 17
Mab : (2) the number of deaths and injuries of traffic accidentended by governorate of Iraq for the year 2018.....	26 - 27

Contents

Title	No.page
Introduction.....	1
Data collection mechanism.....	1
Main indicators.....	1 - 3
Recommendations.....	3
Tables	
Table : (1) Main indicators of traffic accidents recorded for 2014-2018.....	4
Table : (2) The number of traffic accidents by gravity for 2018.....	5
Table : (3) The total of traffic accidents recorded by (road type ,State of Light ,Cause of accident) and governorates type and nature of accident for 2018.....	6 - 10
Table : (4) Indicators of traffic accidents numbers and the number of deaths and injuries and the rates of annual change for 2014-2018.....	11
Table : (5) Number of deaths and injuries of traffic accidents according to the nature of the accidents and sex for 2018.....	12
Table : (6) The rate of people injury for 2017 - 2018.....	13
Table : (7) The number of traffic accidents by governorate and the type of road for 2018.....	14
Table : (8) The number of recorded traffic accidents by governorate and the nature of the accident for 2018.....	15
Table : (9) The number of traffic accidents recorded by months and the nature of the accident for 2018.....	18
Table : (10) Comparison between the number of traffic accidents and their victims for 2017-2018	19
Table : (11) The number of recorded traffic accidents by accident type and governorate and the danger of accident for 2018.....	20 - 21
Table : (12) The number of traffic accidents recorded by governorate and the danger of accident for 2018.....	22
Table : (13) The number of traffic accidents recorded by governorate and the causes of accident for 2018.....	23
Table : (14) The number of traffic accidents recorded by governorate and the time of the accident for 2018.....	24
Table : (15) the number of deaths and injuries by governorate for 2017-2018.....	25

Traffic Accidents Statistics For 2018

Directorate of transport & communication

April 2019